



Notat

Børne- og Undervisningsforvaltningen

00.30.00-Ø00-1-19

Kend din kommune

I dette notat gennemgås KL nøgletal fra publikationen ”Kend din kommune - brug nøgletal i styringen 2019”. Baggrunden for Kend din kommune er at samle de vigtigste styringsnøgletal for forskellige sektorområder for kommunerne og på den baggrund give inspiration til de politiske drøftelser om målsætninger, prioriteringer og nye tiltag.

Dette notat fokuserer specifikt på nøgletallene for undervisnings og dagtilbudsområdet samt området for udsatte børn og unge.

For hvert nøgletal er vist, hvordan Hjørring Kommune er placeret i forhold til de øvrige kommuner i Region Nordjylland. Derudover beskrives udviklingen for nøgletallet i forhold til sidste opgørelse.

Nøgletallene i Kend Din Kommune er baseret på de senest tilgængelige data fra bl.a. Danmarks Statistik og FLIS.

I det følgende gennemgås nøgletallene på undervisningsområdet herefter dagtilbudsområdet og slutteligt nøgletallene for udsatte børn og unge.



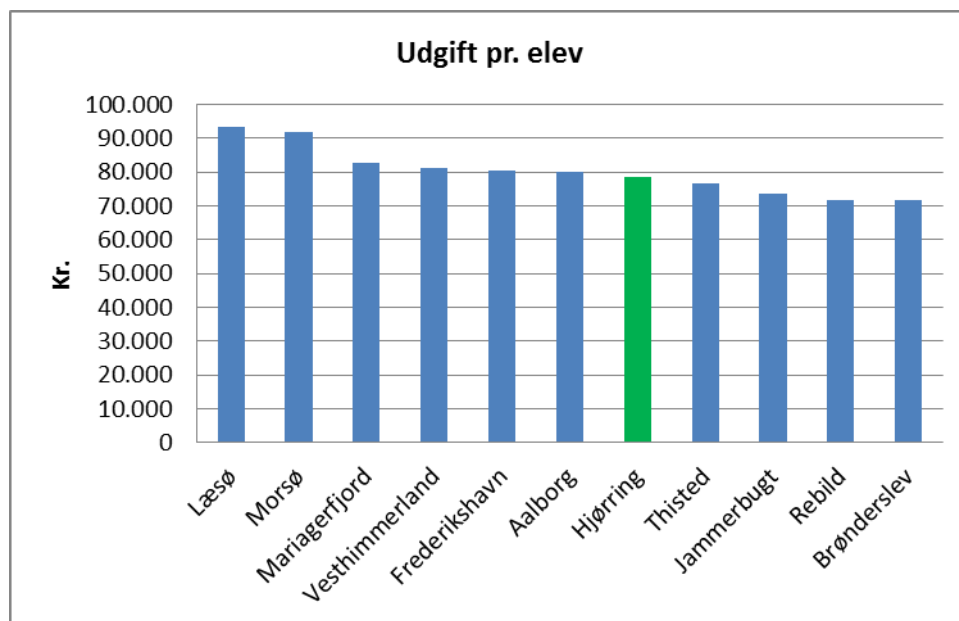
Undervisningsområdet

Hvad koster en elev i kommunen

Nøgletallet viser de gennemsnitlige nettodriftsudgifter pr. elev i regnskab 2017 på tværs af:

- Folkeskoler samt fællesudgifter til folkeskolen
- PPR
- Befordring af skoleelever
- Undervisning i specialklasser
- Regional specialundervisning
- Efter- og videreuddannelse

I nedenstående diagram ses de gennemsnitlige nettodriftsudgifter for kommunerne i Region Nordjylland.



For Hjørring Kommune udgjorde den gennemsnitlige nettodriftsudgift pr. elev i regnskab 2017 78.585 kr. I forhold til 2016 er der tale om en stigning i nettodriftsudgifterne pr. elev.

Som det fremgår af diagrammet ligger Hjørring Kommune på niveau med Vesthimmerland, Frederikshavn, Aalborg samt Thisted Kommuner. Læsø Kommune har den højeste gennemsnitlige udgift i Regionen med 93.159 kr. pr. elev mens Brønderslev Kommune ligger lavest med en gennemsnitlig udgift på 71.519 kr.

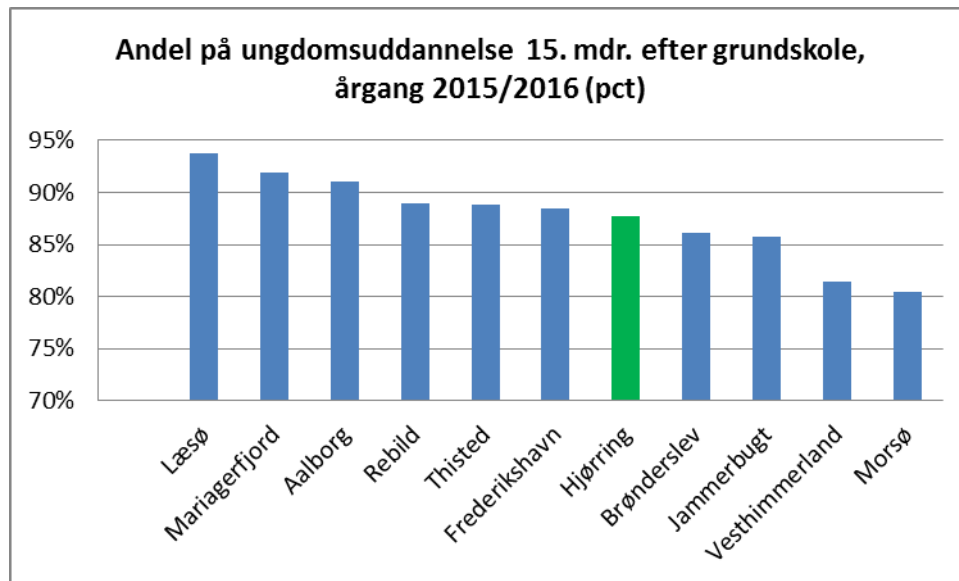
På landsplan ligger Samsø Kommune med den højeste gennemsnitsudgift på 120.574 kr. mens Favrskov Kommune har den laveste med 67.559 kr.



Overgang til ungdomsuddannelse 15. mdr. efter 9. kl.

Nøgletallet viser, hvor stor en procentandel, der er i gang med en ungdomsuddannelse 15 måneder efter 9. klasse.

I nedenstående diagram ses andelen for kommunerne i Region Nordjylland.



Andelen, der er overgået til en ungdomsuddannelse 15 mdr. efter 9 klasse ligger for Hjørring Kommune på 87,7 %. Nøgletallet er uændret i forhold til skoleåret 2015/2016.

Hjørring Kommune ligger ca. på niveau med Rebild, Thisted og Frederikshavn Kommuner, der har en andel mellem 88 – 89 %. I region Nordjylland ligger Læsø Kommune med den højeste overgang til ungdomsuddannelse med en andel på 93,8 % mens Morsø Kommune har den laveste andel med en andel på 80,4 %.

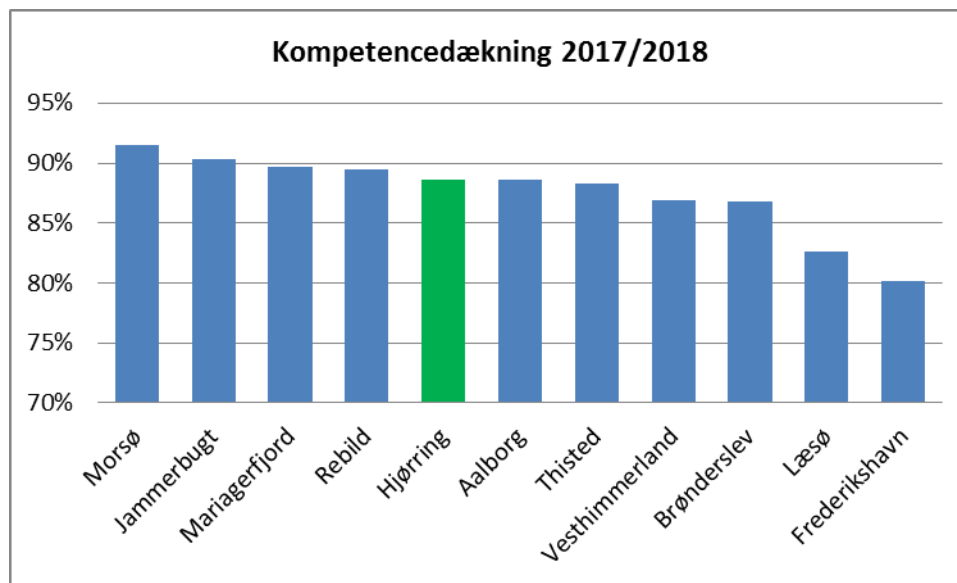
På landsplan ligger Dragør Kommune med den højeste overgang med en andel på 97,3 % mens Bornholm Kommune har den laveste andel på 75,9 %.



Kompetencedækning i folkeskolen

Nøgletallet viser procentandelen af timer i folkeskolen, der er gennemført af undervisere, som enten har undervisningskompetence i faget fra læreruddannelsen eller har tilsvarende faglig kompetence igennem f.eks. efteruddannelse.

I nedenstående diagram ses andelen for kommunerne i Region Nordjylland.



Procentandelen af timer i folkeskolen, der er gennemført af undervisere med kompetencedækning i undervisningsfaget, ligger for Hjørring Kommune på 88,6 %. Andelen er faldet med 0,1 procentpoint i forhold til skoleåret 2016/2017.

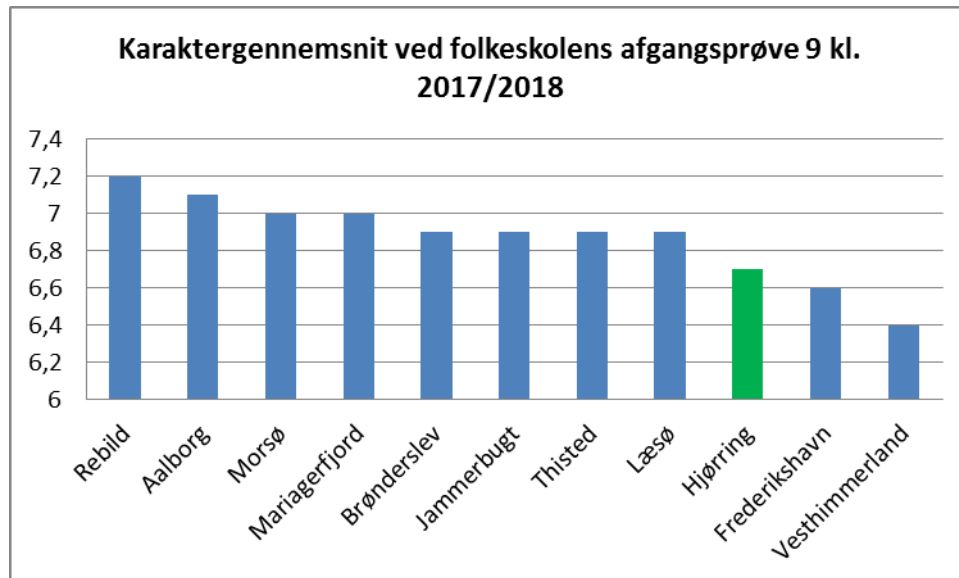
Ses der på Region Nordjylland ligger Hjørring Kommune på niveau med Aalborg samt Thisted Kommuner. Morsø Kommune har den højeste kompetencedækning med en andel på 91,5 % mens Frederikshavn Kommune har den laveste kompetencedækning med en andel på 80,2 %.

På landsplan ligger Favrskov Kommune med den højeste andel af timer gennemført af undervisere med kompetencedækning med 92,8 % mens Lolland Kommune ligger med den laveste andel på 66,1 %.



Karaktergennemsnit i folkeskolen

Nøgletallet "karaktergennemsnit i folkeskolen" viser karaktergennemsnittet i bundne prøvefag pr. kommune i 9. klasse for skoleåret 2017/2018 for folkeskoler, specialskoler samt dagbehandlingstilbud.



For Hjørring Kommune ligger karaktergennemsnittet for skoleåret 2017/2018 på 6,7. Karaktergennemsnittet er i forhold til skoleåret 2016/2017 steget med 0,1 procentpoint. Ses der på Region Nordjylland er Hjørring Kommune placeret med det tredje nederste karaktergennemsnit mens Vesthimmerlands Kommune ligger lavest med et karaktergennemsnit på 6,4. Rebild Kommune har det højeste med et karaktergennemsnit på 7,2.

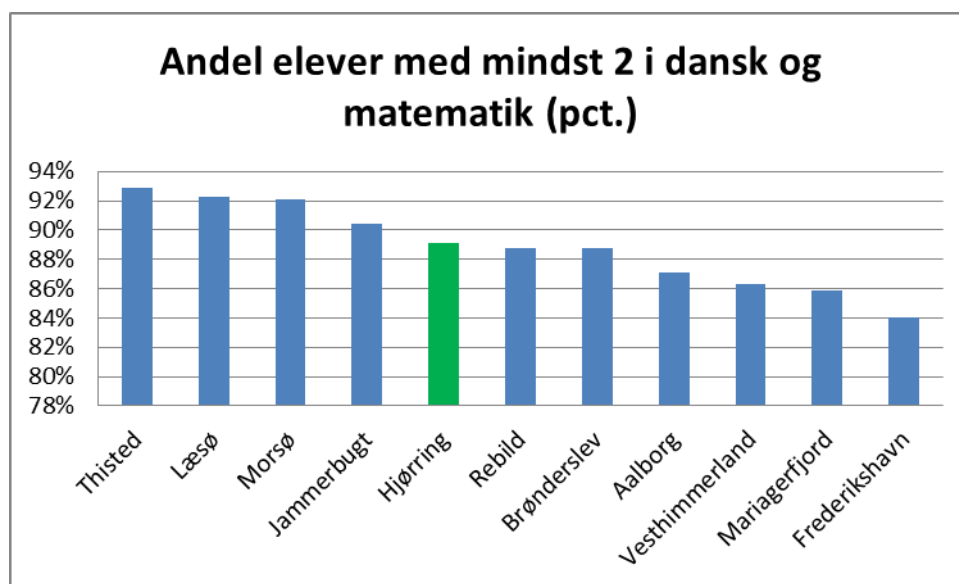
På landsplan ligger Fanø Kommune med det højeste karaktergennemsnit på 8,3 mens Ishøj Kommune ligger med det laveste karaktergennemsnit på 5,6.



Andel elever med mindst 2 i dansk og matematik

Nøgletallet viser andelen af elever med mindst 2 i dansk og matematik i skoleåret 2017/2018, der har aflagt alle prøver i både dansk og matematik for folkeskoler, specialskoler og dagbehandlingstilbud.

I nedenstående diagram ses andelen for alle kommuner i Region Nordjylland.



Som det fremgår af diagrammet har Hjørring Kommune en andel af elever, der har karakteren 2 eller mere på 89,1 %. Der er her tale om en stigning fra skoleåret 2016/2017 på 1,3 %. Som det fremgår ligger Hjørring Kommune på niveau med Rebild og Brønderslev Kommune.

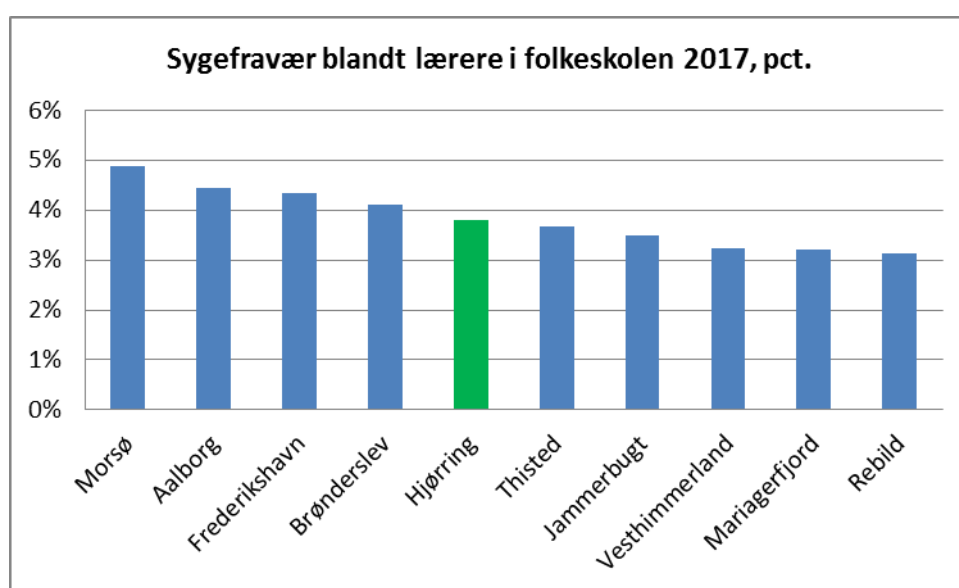
På landsplan ligger Hørsholm Kommune med den højeste andel på 98,2 % mens Holbæk har den laveste andel på 72,4 %.



Lærernes sygefravær

Nøgletallet viser det gennemsnitlige sygefravær for lærere i 2017.

I nedenstående diagram vises det gennemsnitlige sygefravær for kommunerne i Region Nordjylland.



For Hjørring Kommune lå det gennemsnitlige sygefravær blandt lærere på folkeskoleområdet på 3,8 % i 2017, hvilket er et fald i forhold til 2016 på 0,5 procentpoint.

I Region Nordjylland har Morsø Kommune det højeste sygefravær med 4,9 % mens Rebild Kommune har den laveste andel på 3,1 %.

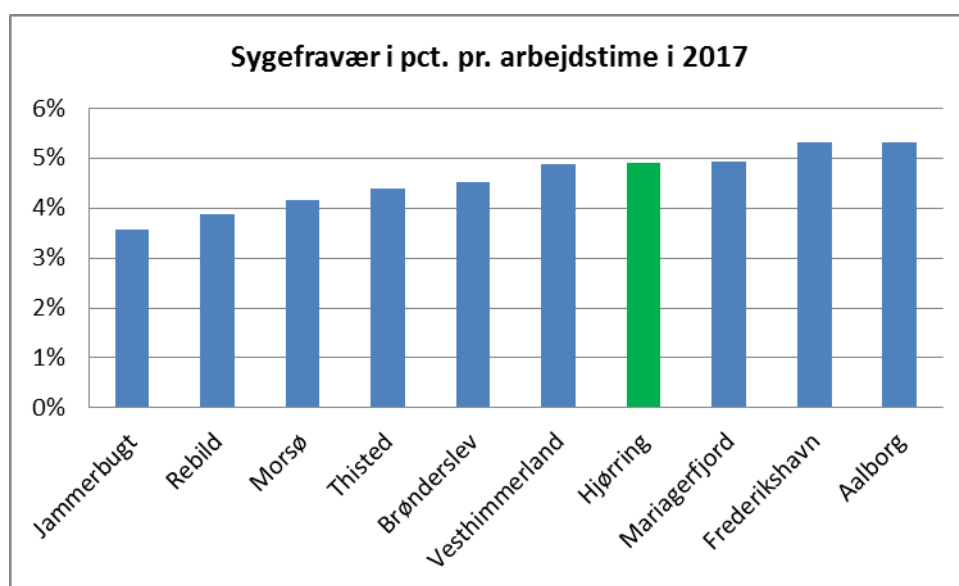
På landsplan ligger Sønderborg Kommune med det højeste gennemsnitlige sygefravær med 8,3 % mens Lemvig Kommune har den laveste med 2,7 %.



Dagtilbud

Sygefravær i dagtilbud

Nøgletallet viser sygefraværet i procent pr. arbejdstime i 2017 på tværs af alle typer offentlige dagtilbud.



Som det fremgår af ovenstående skema lå sygefraværet blandt medarbejdere på dagtilbudsområdet på 4,9 % pr. arbejdstime i 2017, der er her tale om et fald på 0,9 % i forhold til 2016.

I Region Nordjylland er det opgjort, at Jammerbugt Kommune i 2017 havde det laveste sygefravær pr. time på 3,57 % mens Aalborg Kommune har det højeste med 5,31 % pr. time.

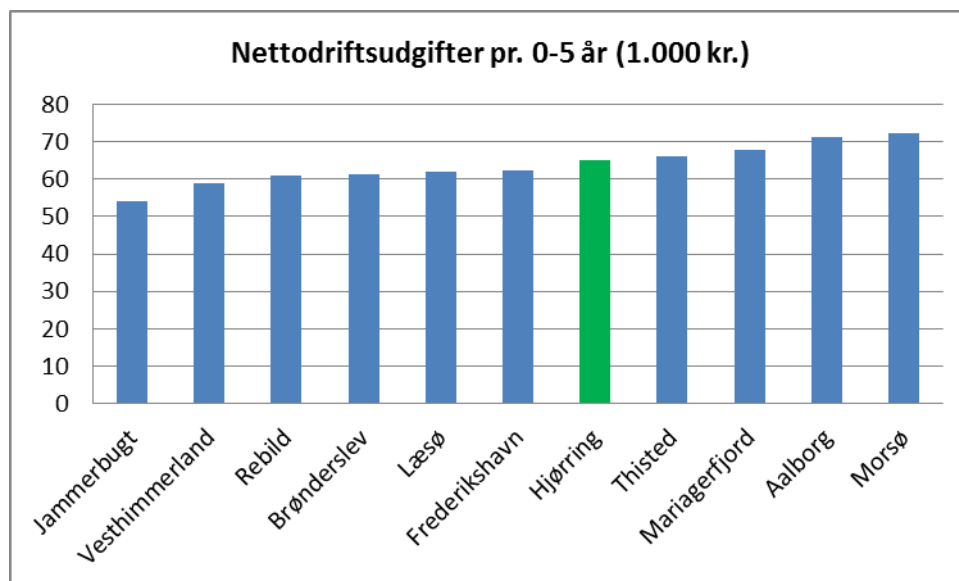
På landsplan ligger Esbjerg Kommune med den laveste sygefraværsprocent på 2,76 % mens Sønderborg Kommune har den højeste på 9,88 %.



Gennemsnitlig udgift i dagtilbud

Nøgletallet viser nettodriftsudgifterne for regnskab 2017 pr. 0-5 årig på tværs af vuggestue, dagpleje, børnehave, privatinstitutioner samt centrale konti relateret til dagtilbudsområdet.

I nedenstående diagram er nettodriftsudgifterne pr. 0-5 – årig vist for kommunerne i Region Nordjylland.



Den gennemsnitlige nettodriftsudgift pr. 0-5 år udgjorde for Hjørring Kommune i regnskab 2017 65,2 tkr. Den gennemsnitlige udgift er steget i forhold til regnskab 2016.

I ovenstående skema er den gennemsnitlige udgift pr. 0-5 år vist for kommunerne i Region Nordjylland. Som det fremgår ligger den gennemsnitlige udgift i Hjørring Kommune i den øverste halvdel mellem Thisted og Frederikshavn kommuner.

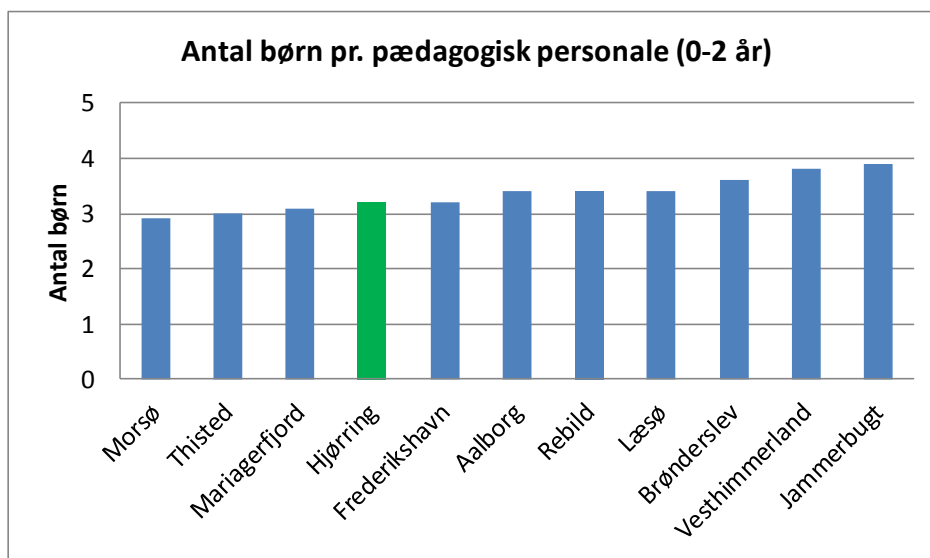
På landsplan ligger Ærø Kommune med den højeste gennemsnitsudgift på 88,6 tkr. mens Jammerbugt Kommune har den laveste gennemsnitsudgift på 54 tkr.



Normering dagtilbud 0-2 år

Nøgletallet viser antal børn pr. pædagogisk personale for 0-2 årige i kommunale og selvejende institutioner i 2017.

I nedenstående skema fremgår nøgletallet for kommunerne i Region Nordjylland.



For Hjørring Kommune er det opgjort, at der er 3,2 børn pr. pædagogisk personale. Normeringen har ikke tidligere været opgjort, så det er ikke muligt at se udviklingen fra tidligere år.

Som det fremgår af skemaet ligger Hjørring Kommune i den halvdel af kommunerne i Region Nordjylland, der har det laveste antal børn pr. pædagogisk personale på niveau med Mariagerfjord og Frederikshavn Kommuner. I regionen er det opgjort, at Morsø Kommune har den højeste normering med 2,9 børn pr. pædagogisk personale mens Jammerbugt Kommune har den laveste med 3,9 børn pr. pædagogisk personale.

På landsplan er det opgjort, at Langeland Kommune har den højeste normering med 2,5 børn pr. pædagogisk personale mens Jammerbugt Kommune har den laveste normering med 3,9 børn pr. pædagogisk personale.

Som det fremgår af ovenstående er det opgjort, at der er 3,2 børn pr. pædagogisk personale på 0-2-års området. I Hjørring Kommune anvender vi selv et



normeringstal på vuggestueområdet på 4,6 børn pr. voksen og 3,7 børn pr. dagplejer, når der korrigeres for dækningsgraden.

Hjørring Kommunes normeringstal i vuggestuen bruges i beregningen af ressourcefordelingen til pædagoger og pædagogmedhjælpere, hvor hvert barn udløser et antal medarbejdertimer, hvor der er taget hensyn til åbningstiden i institutionen. Antallet af medarbejdertimer svarer til, at der udløses 0,217 stilling pr. barn eller en barn- voksenratio på 4,6 børn pr. 1 voksen.

I Hjørring Kommunes normeringstal indgår ikke det personale, der tildeles:

- ved 60-børnstillægget
- til ekstra normeringer i forbindelse med høj kvalitetsdagtilbud
- til mere pædagogisk personale
- Indsatspædagoger
- ledelse

I beregningerne der ligger til grund for normeringstallene i KL's rapport foretages en normeringsberegning alene på baggrund af antal fuldtidsbørn delt med antal fuldtidsansatte, der er ansat på dagtilbudsområdet. I beregningen af antal fuldtidsansatte indgår alle pædagoger, pædagogmedhjælpere og ledere.

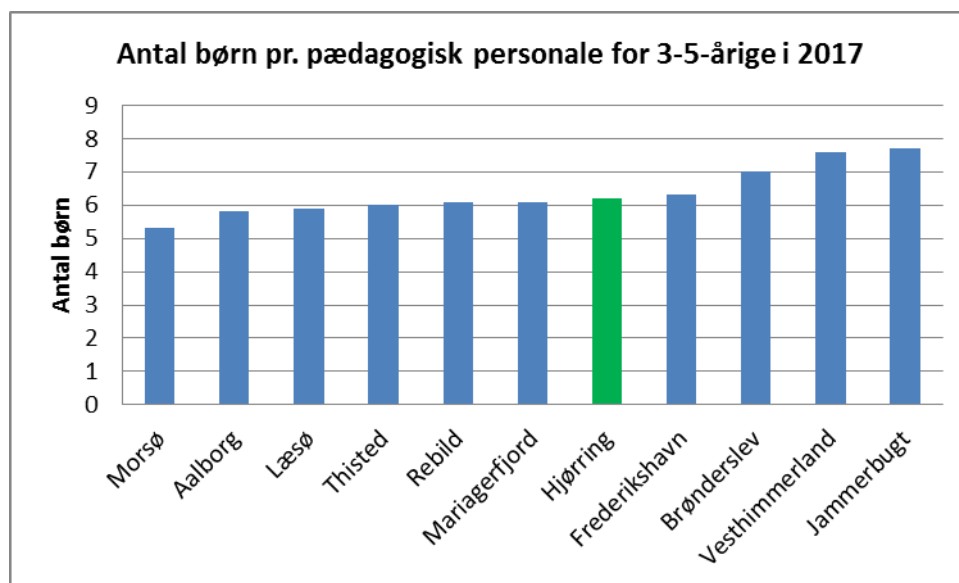
Der er således tale om 2 forskellige normeringstal, der ikke kan sammenlignes – det ene er en beregningsforudsætning i en tildelingsmodel, mens den anden er en ren optællingsmodel, hvor ledere også indgår.



Normering dagtilbud 3-5 år

Nøgletallet normering i dagtilbud viser antallet af børn pr. pædagogisk personale for 3-5 år i kommunale og selvejende institutioner.

I nedenstående skema er nøgletallet vist for kommunerne i Region Nordjylland.



For Hjørring Kommune er det opgjort, at kommunen har 6,2 børn pr. pædagogisk personale. Normeringen har ikke tidligere været opgjort, så det er ikke muligt at se udviklingen fra tidligere år.

Som det fremgår af skemaet ligger Hjørring Kommune i den halvdel af kommunerne i Region Nordjylland, der har det højeste antal børn pr. pædagogisk personale på niveau med Mariagerfjord og Frederikshavn Kommuner. I regionen er det opgjort, at Morsø Kommune har den højeste normering med 5,3 børn pr. pædagogisk personale mens Jammerbugt Kommune har den laveste med 7,7 børn pr. pædagogisk personale.

På landsplan er det opgjort, at Langeland har den højeste normering med 4,1 børn pr. pædagogisk personale mens Jammerbugt Kommune har den laveste normering med 6 børn pr. pædagogisk personale.

Som det fremgår af ovenstående er det opgjort, at der er 6,2 børn pr. pædagogisk personale på 3-5-års området i Hjørring Kommune. I Hjørring Kommune anvender vi selv et normeringstal på børnehavområdet på 9,03 børn pr. voksen.



Hjørring Kommunes normeringstal bruges i beregningen af ressourcetildelingen til pædagoger og pædagogmedhjælpere, hvor hvert barn udløser et antal medarbejdertimer, hvor der er taget højde for åbningstiden i institutionen. Antallet af medarbejdertimer svarer til, at der udløses 0,111 stilling pr. barn eller en barn-voksenratio på 9,03 børn pr. 1 voksen.

I Hjørring Kommunes normeringstal indgår ikke det personale, der tildeles:

- ved 60-børnstillægget
- til ekstra normeringer i forbindelse med høj kvalitetsdagtilbud
- til "mere pædagogisk personale"
- Indsatspædagoger
- tildelingen til ledelse

I beregningerne der ligger til grund for normeringstallene i KL's rapport foretages en normeringsberegning alene på baggrund af antal fuldtidsbørn delt med antal fuldtidsansatte, der er ansat på dagtilbudsområdet. I beregningen af antal fuldtidsansatte indgår alle pædagoger, pædagogmedhjælpere og ledere.

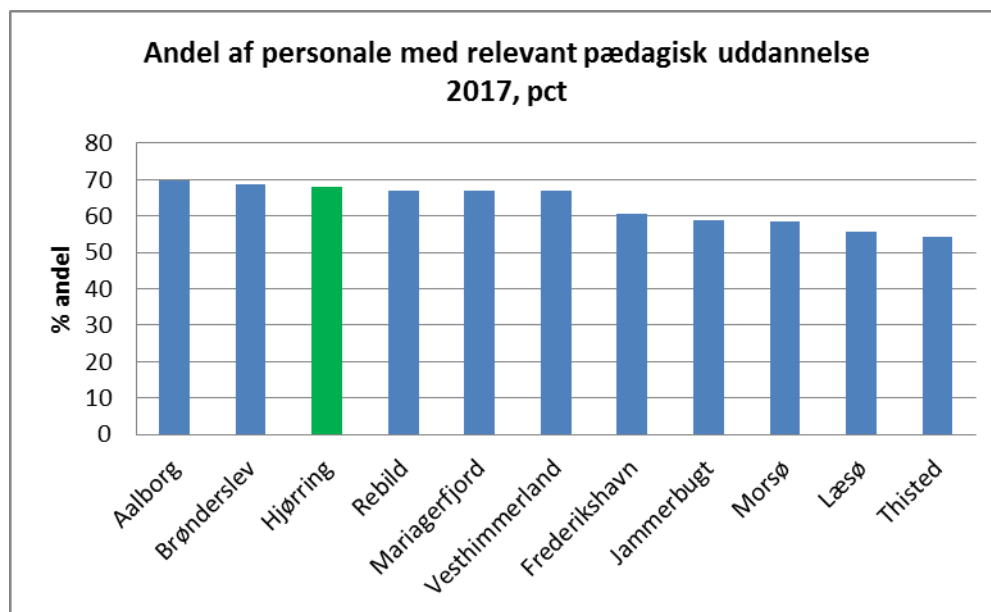
Der er således tale om 2 forskellige normeringstal, der ikke kan sammenlignes – det ene er en beregningsforudsætning i en tildelingsmodel, mens den anden er en ren optællingsmodel, hvor ledere også indgår.



Andel af pædagoguddannet personale

Nøgletallet viser andelen af pædagoguddannet personale i forhold til det samlede pædagogiske personale i 2017. Ledere indgår ikke i opgørelsen.

I nedenstående diagram ses nøgletallet for kommunerne i Region Nordjylland.



Det er opgjort, at andelen af pædagogisk uddannet personale er opgjort til 68,1 % for Hjørring kommune. Nøgletallet har ikke tidligere været opgjort, så det er ikke muligt at se udviklingen fra tidligere år.

Som det fremgår af ovenstående figur ligger Hjørring kommune i den halvdel af kommunerne i Region Nordjylland, der har den højeste andel af pædagogisk uddannet personale på niveau med Brønderslev, Rebild samt Mariagerfjord Kommuner. Aalborg Kommune har den højeste andel på 69,8 % mens Thisted Kommune har den laveste andel på 54,2 % af personale med relevant pædagogisk uddannelse.

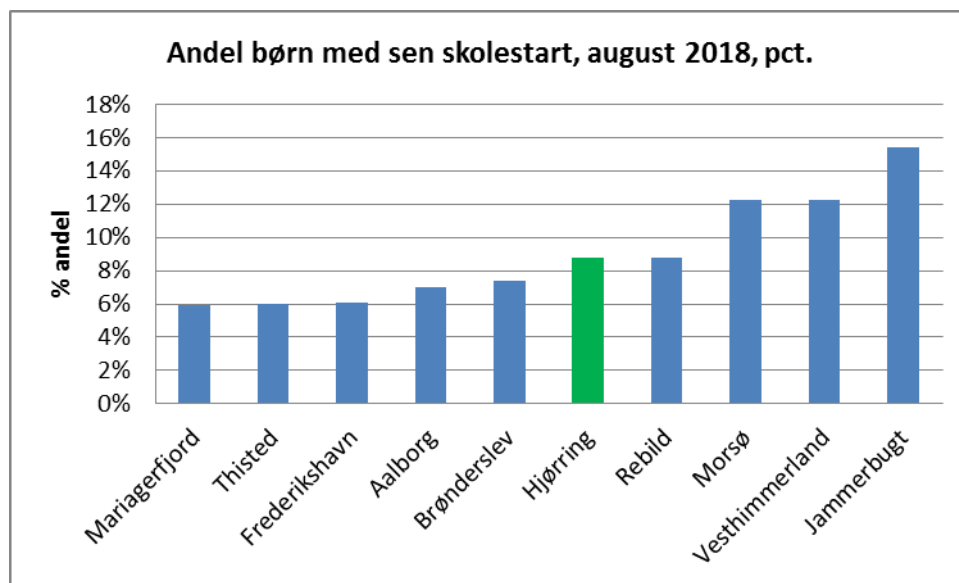
På landsplan er det opgjort, at Billund Kommune har den højeste andel af pædagogisk personale med 71,8 % mens Samsø Kommune har den laveste med 41,2 %.



Sen skolestart

Nøgletallet "andel elever med sen skolestart" viser procentandelen af børn, som fylder 7 år eller mere i det år, de starter i 0. klasse i forhold til alle børn, som starter i 0. klasse i august 2018.

I nedenstående diagram er nøgletallet vist for kommunerne i Region Nordjylland.



Som det fremgår af skemaet er det opgjort, at Hjørring Kommune pr. august 2018 havde en andel på 8,74 %, der var 7 år eller mere, da de startede i 0. klasse. Tallet har ikke tidligere været opgjort, så det er ikke muligt at se udviklingen fra tidligere år.

Som det fremgår af skemaet ligger niveauet for børn med sen skolestart i Hjørring Kommune i midten sammenlignet med de øvrige kommuner i Region Nordjylland. Derudover fremgår det, at Mariagerfjord er den kommune, der har den laveste andel på 5,93 % mens Jammerbugt Kommune har den højeste andel på 15,4 % af børn med sen skolestart.

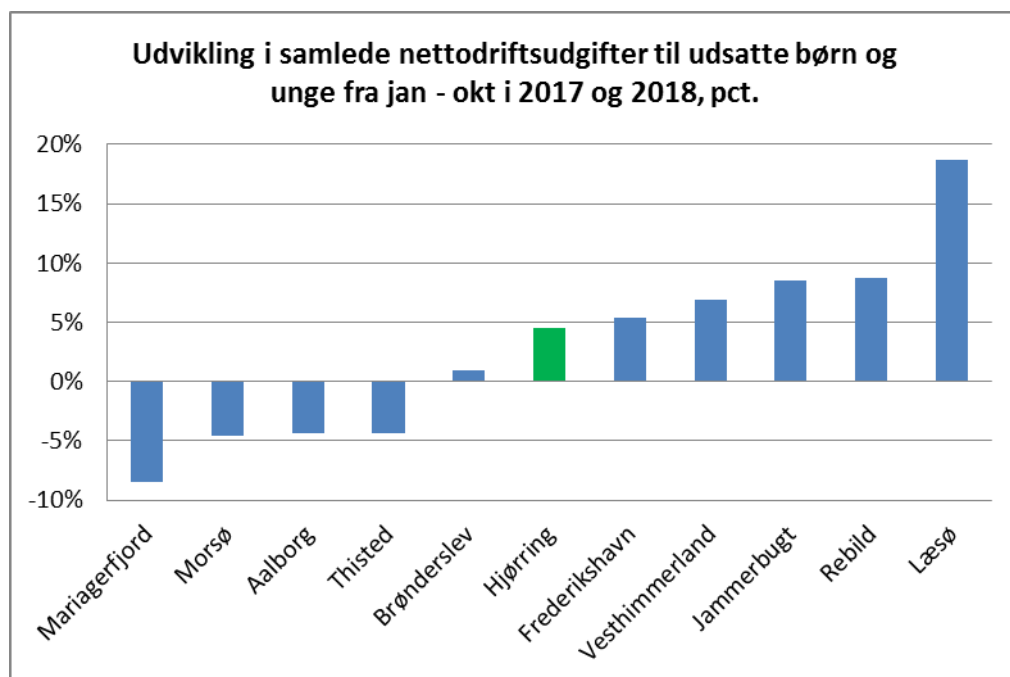
På landsplan ligger Gribskov Kommune med den laveste andel på 1,75 % mens Ærø Kommune har den højeste andel på 17,1 %.



Børne- og Familieområdet

Udgifter til udsatte børn og unge

Nøgletallet viser udviklingen i udgifterne til udsatte børn og unge for 2017 til 2018. Begge år er udgifterne opgjort som summen af udgifterne i månederne januar til oktober. Der er således ikke tale om regnskabstal.



Som det fremgår af ovenstående figur er udgifterne til udsatte børn og unge steget med 4,5 % fra 2017 til 2018 i Hjørring Kommune, hvilket stemmer overens med den udgiftsudvikling der har været fra 2017 til 2018 på Børne- og familieområdet.

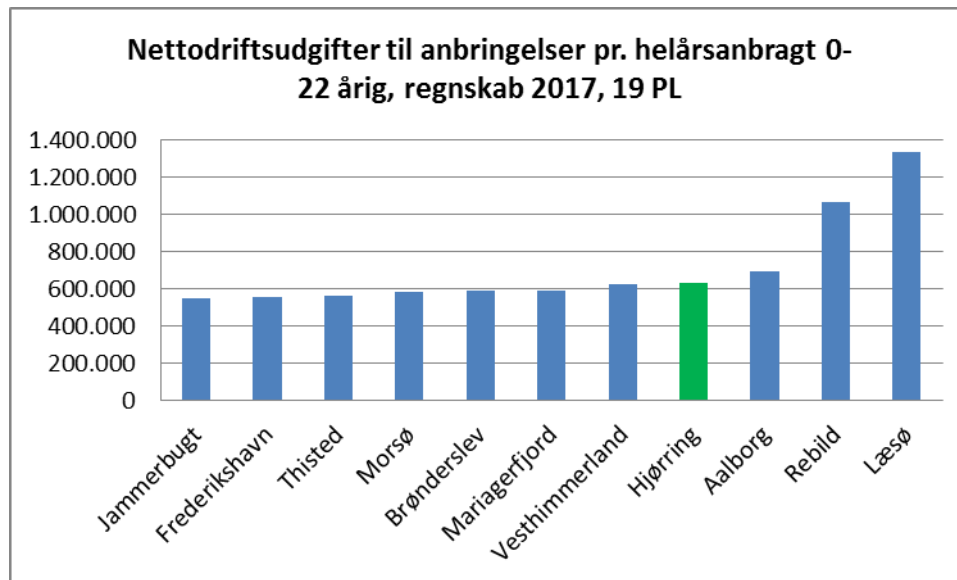
Som det fremgår af skemaet har Mariagerfjord Kommune haft et fald i udgifterne til udsatte børn og unge på 8,5 % fra 2017 til 2018 mens Læsø Kommune har haft den største stigning i udgifterne på 18,7 %.

Ses der på landsplan har Gribskov Kommune haft det største fald i udgifterne på 13,1 % mens Kolding Kommune har haft den største stigning på 21,8 %.



Nettodriftsudgifter pr. helårsanbragt

Nøgletallet viser gennemsnitsudgiften pr. helårsanbragt 0-22 årig på opholdssteder og døgninstitutioner i 2017.



For Hjørring Kommune er det opgjort, at den gennemsnitlige udgift til opholdssteder samt døgninstitutioner er 633.295 kr. pr. 0-22 årig helårsanbragt. Gennemsnitsudgiften er faldet med ca. 5 % i forhold til regnskab 2016.

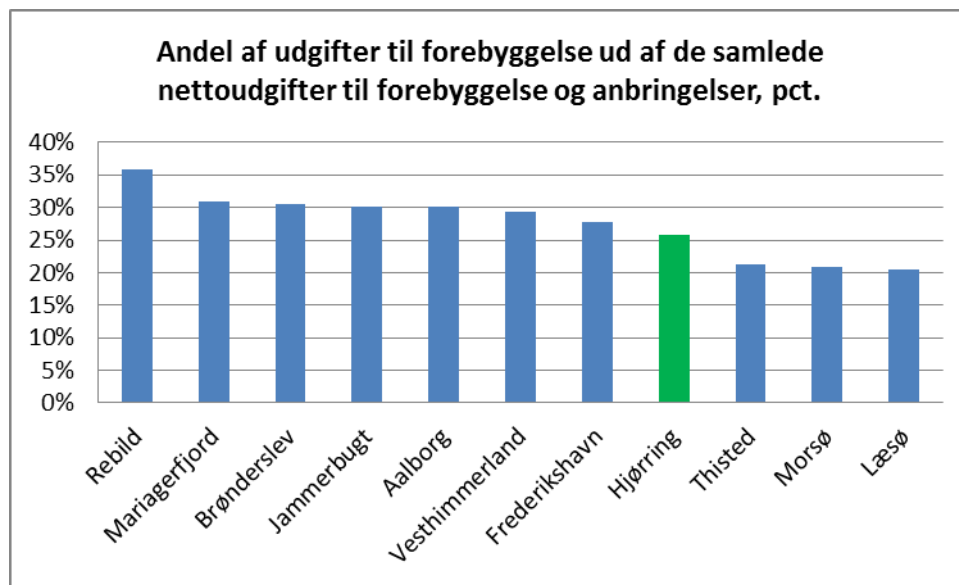
Som det fremgår af ovenstående figur ligger Hjørring Kommune blandt den halvdel, der har de højeste gennemsnitsudgifter i regionen; ses der imidlertid på tværs af alle kommuner, er der dog ikke så stor forskel i gennemsnitsudgifterne for flertallet af Kommunerne. For Rebild og Læsø Kommuner ligger gennemsnitsudgiften markant højere end de øvrige Kommuner med hhv. 1.066.901 kr. for Rebild og 1.336.713 kr. for Læsø Kommune.

På landsplan ligger Ærø Kommune med den laveste gennemsnitsudgift på 382.392 kr. mens Læsø Kommune har den højeste gennemsnitsudgift.



Udgifter til forebyggelse

Nøgletallet angiver andelen af de samlede nettodriftsudgifter til forebyggende foranstaltninger ud af de samlede udgifter til forebyggelse og anbringelser for 2017.



Det er opgjort, at Hjørring Kommune i 2017 anvendte 25,7 % af de samlede udgifter til forebyggelse og anbringelser. Andelen er steget med 4,7 % i forhold til 2016.

Sammenlignes der med de øvrige kommuner i Regionen ligger Hjørring Kommune i den halvdel af kommuner, der i 2017 anvendte den laveste procentandel. Rebild kommuner er den kommune, der anvender den største andel med 35,8 % mens Læsø Kommune er den kommune, der anvender den laveste andel med 20,5 %.

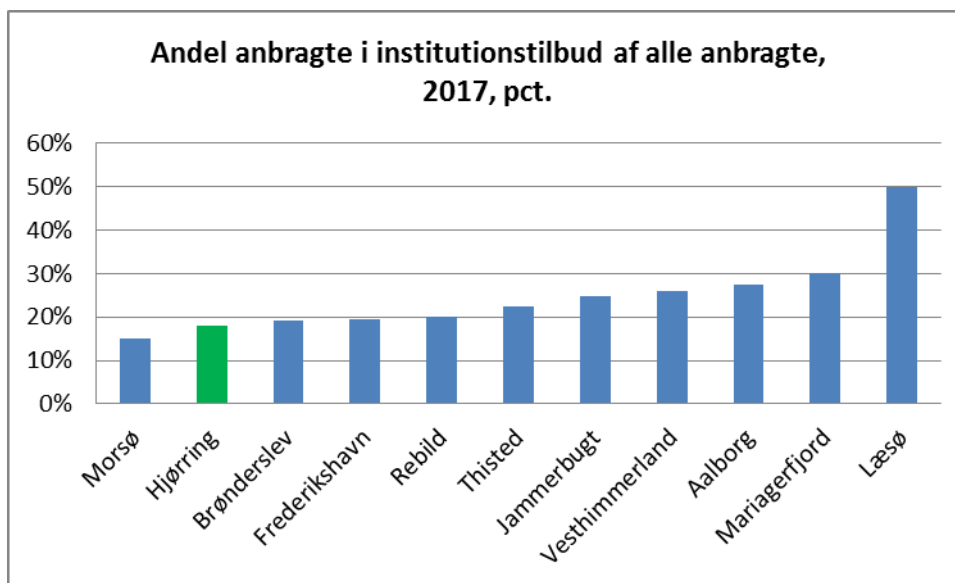
Ses der på landsplan er Fanø Kommune den kommune, der anvender den højeste andel af udgifterne til forebyggende foranstaltninger med 62,9 % mens Læsø er den kommune, der har den laveste andel med 20,5 %.



Anbragte i institutioner

Nøgletallet viser, hvor stor en andel af kommunens anbragte 0-17-årige, der var anbragt i institutionstilbud i 2017. Institutionstilbud defineres som døgninstitutioner, socialpædagogiske opholdssteder, kommunalt døgntilbud samt akutinstitution.

I nedenstående diagram fremgår nøgletallet for kommunerne i Region Nordjylland.



For Hjørring Kommune udgjorde institutionsanbragte 18 % af det samlede antal anbragte i 2017. I forhold til 2016 er andelen faldet med 2,8 %.

Som det fremgår af ovenstående figur havde Hjørring Kommune i 2017 den næstlaveste andel anbragte i institutionstilbud, hvor Morsø Kommune har den laveste andel med 15 %. Ses der på de kommuner, der har den højeste andel institutionsanbragte ligger Mariagerfjord Kommune næsthøjest med en andel på 30 % mens Læsø Kommune har en andel på 50 %.

På landsplan ligger Herning Kommune med den laveste andel på 10,1 % mens Hedensted Kommune har den største andel på 62 %.