



Socialstyrelsen

Resultatmål og nøgletalskataloget

Rådgivning om en tidligere forebyggende indsats

Opstartsmøde i Hjørring Kommune

D. 15. september 2016

Formål:

- I kan følge jeres kommunes omlægningsproces hen mod en tidligere forebyggende og mere effektiv indsats for udsatte børn og unge
- Nøgletallene kan bruges som ledelsesinformation og dialogværktøj i jeres kommune

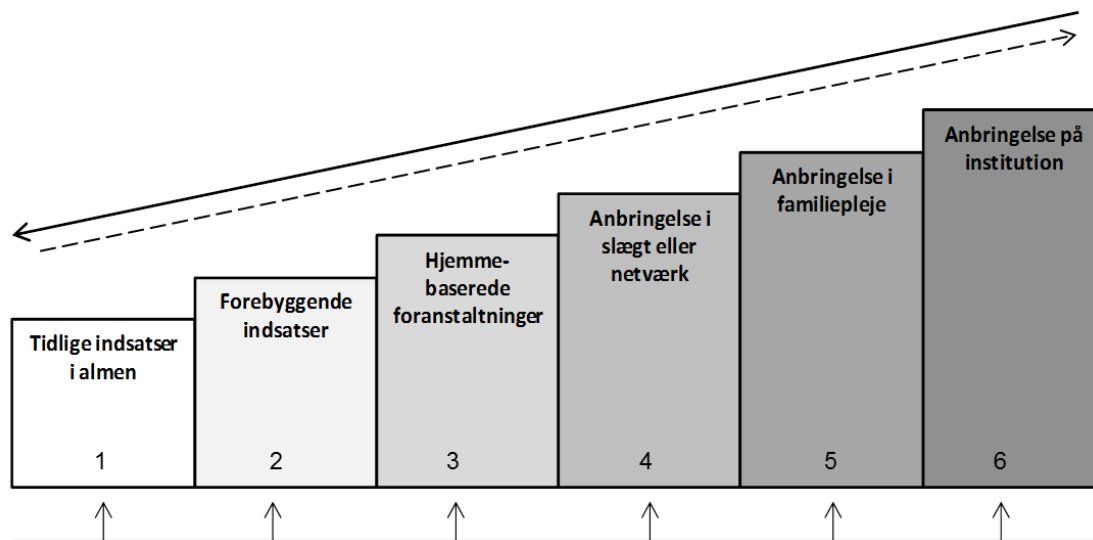
Nøgletallene giver jer mulighed for at:

- Få overblik over jeres foranstaltningsmønster på udsatte børn- og ungeområdet i kommunen og følge bevægelser op og ned ad indsatstrappen
- Følge udviklingen i nøgletallene i jeres kommune over tid

- Oprindeligt udviklet til partnerskabskommunerne → tilbud til 19 kommuner i partnerskabsnetværket → tilbud til kommuner som modtager støtte fra ansøgningspuljen 'Mod en tidligere forebyggende og mere effektiv indsats'/rådgivningsforløb.
- Under udvikling siden august 2014
- Et samarbejde mellem Ankestyrelsen – nu Danmarks Statistik, Partnerskabskommunerne og Socialstyrelsen
- Et vidensgrundlag med kendte, eksisterende nøgletal

Hvordan ser nøgletalskataloget ud?

- Kataloget fokuserer på 'indsatstrappen' som en grundlæggende faglig figur for omstillingsprocessen
- Består af **12 nøgletal** (hovednøgletal med undernøgletal)



- Indberettes med fast interval (2-3 gange årligt) på en given skæringsdato
- Nogle nøgletal er punktnedslag, som opgør antal foranstaltninger på et givent tidspunkt. Andre følger bevægelser på indsatstrappen over en afgrænset periode. Et enkelt vedrører omkostninger.
- Kan inddeles i **to grupper**:
 - Nøgletal fra Anbringelsesstatistikken: Danmarks Statistik trækker nøgletallene
 - Nøgletal som kommunen selv opgør og indberetter
- Personer, der ekskluderes af alle nøgletal:
 - Børn og unge der er anbragt eller modtager en foranstaltning grundet fysisk og psykisk **funktionsnedsættelse**
 - Anbragte **uledsagede flygtningebørn**

Nøgletalskatalog og vejledningsmateriale indeholder

- En generel introduktion til nøgletalsarbejdet med praktiske informationer
- En detaljeret definition af hvert nøgletal
- En guide for de nøgletal, I selv skal opgøre og indberette, der beskriver skridt for skridt, hvordan tæller og nævner opgøres
- Derudover er der udarbejdet en indberetningsskabelon, hvor I skal indberette nøgletallene (excel-ark, som sendes ud sammen med katalog og vejledningsmateriale)

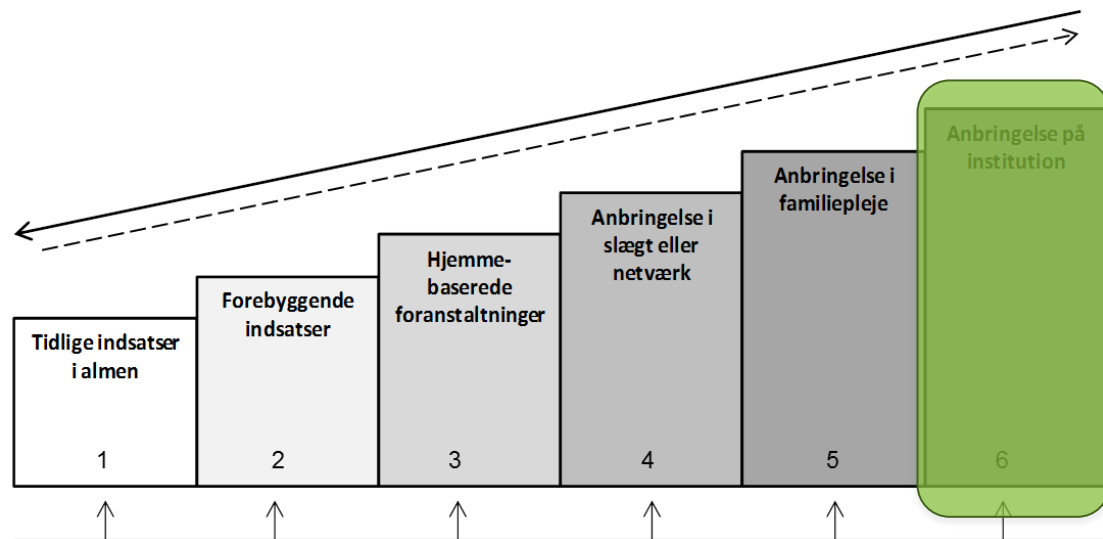
1. Antal institutionsanbragte og anbragte på socialpædagogiske opholdssteder i alt pr. 1000 0-17-årig

1.1. Andel anbragte på døgninstitutioner af samtlige institutionsanbragte

1.2. Andel anbragte på sikrede døgninstitutioner af samtlige institutionsanbragte

1.3. Andel anbragte på socialpædagogiske opholdssteder af samtlige institutionsanbragte

Kilde: Anbringelsesstatistikken



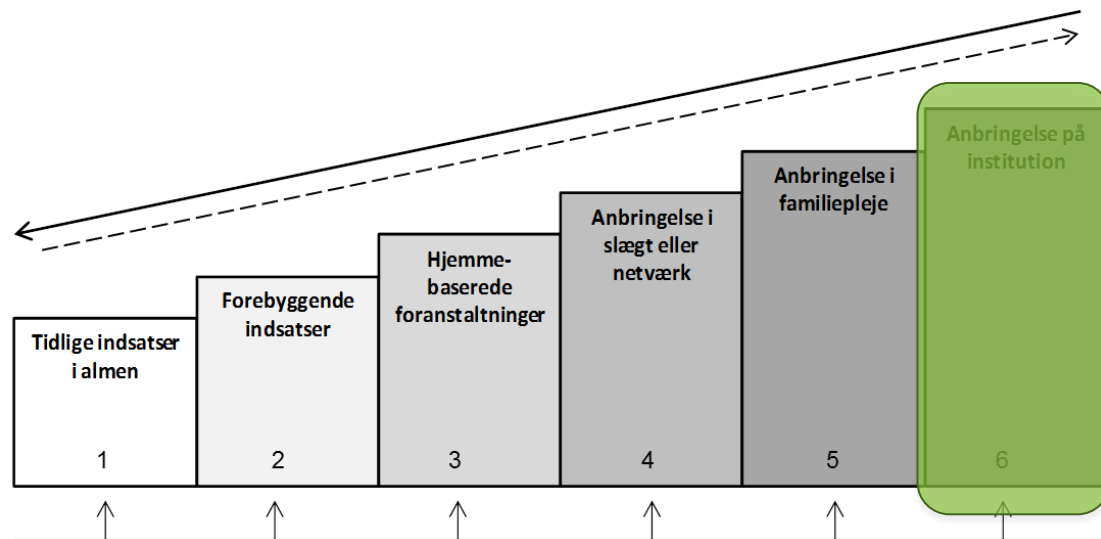
2. Gennemsnitlig varighed af igangværende institutionsanbringelser

2.1. Gennemsnitlig varighed af igangværende anbringelser på døgninstitutioner

2.2. Gennemsnitlig varighed af igangværende anbringelser på sikrede døgninstitutioner

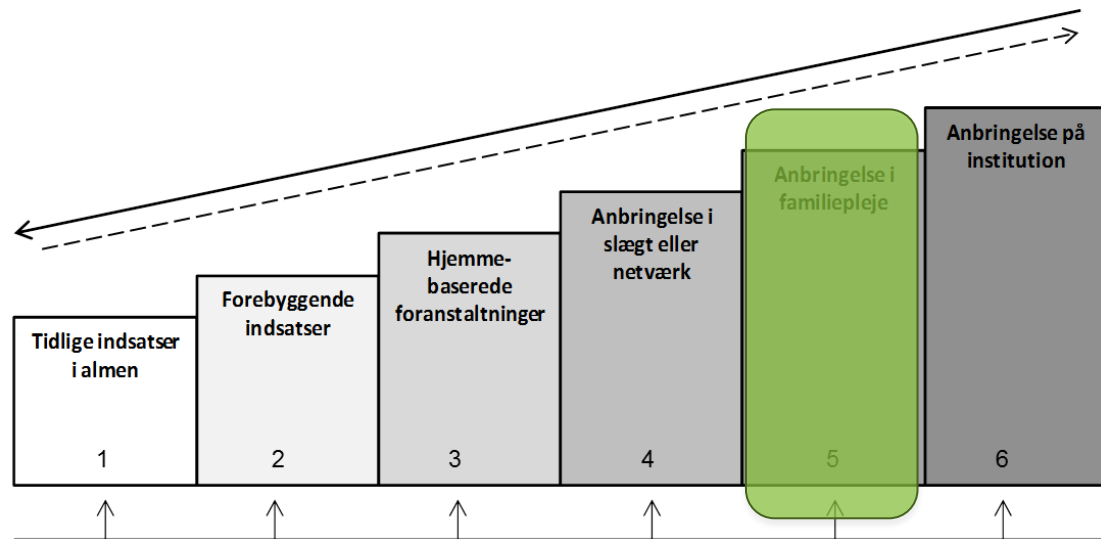
2.3. Gennemsnitlig varighed af igangværende anbringelser på socialpædagogiske opholdssteder

Kilde: Anbringelsesstatistikken



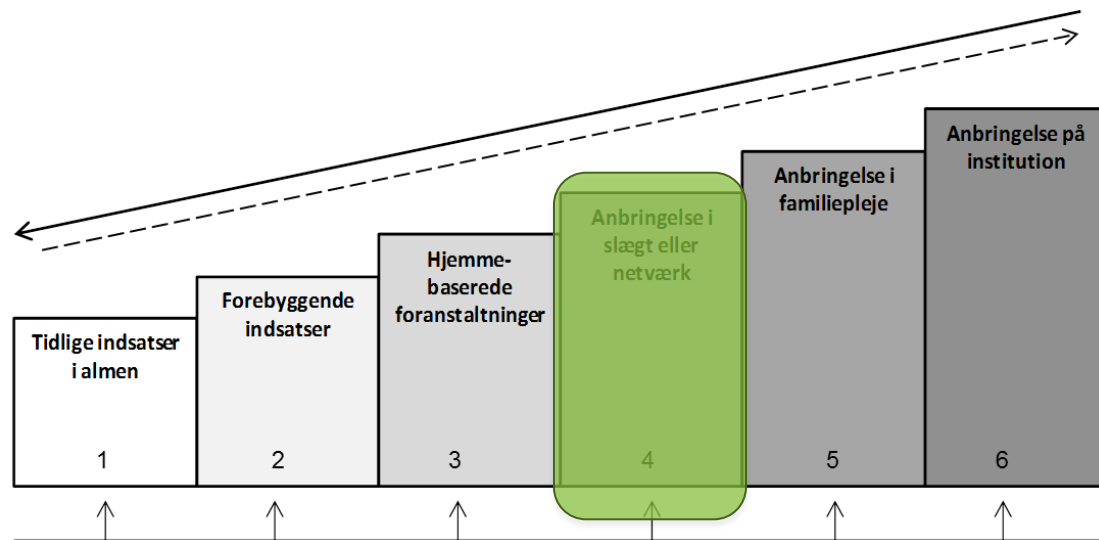
3. Antal anbragte i plejefamilier i alt pr. 1000 0-17-årig

Kilde: Anbringelsesstatistikken



4. Antal anbragte i netværksplejefamilier i alt pr. 1000 0-17-årig

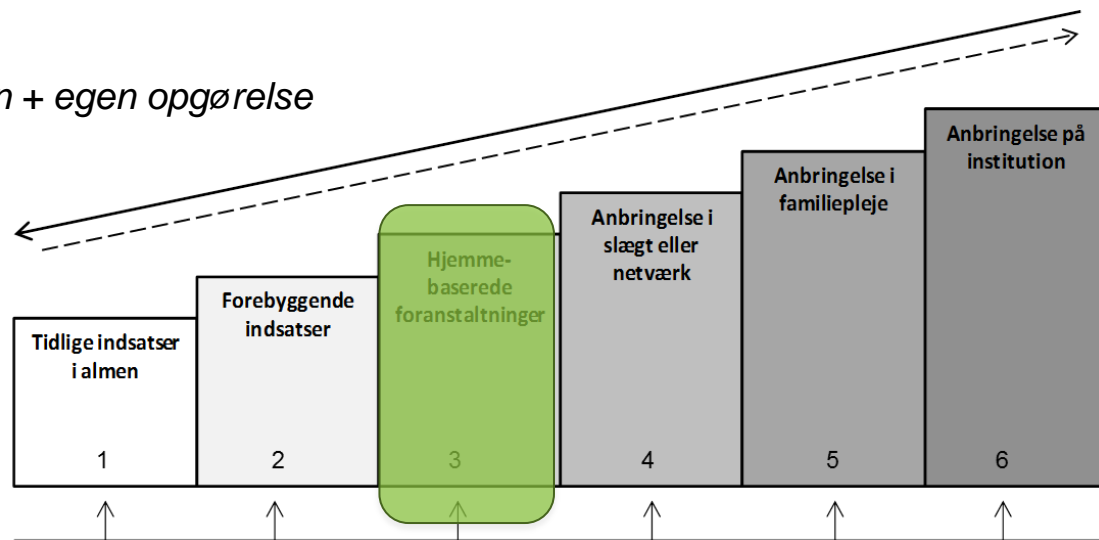
Kilde: Anbringelsesstatistikken



5. Antal modtagere af hjemmebaserede foranstaltninger pr. 1000 0-17-årig

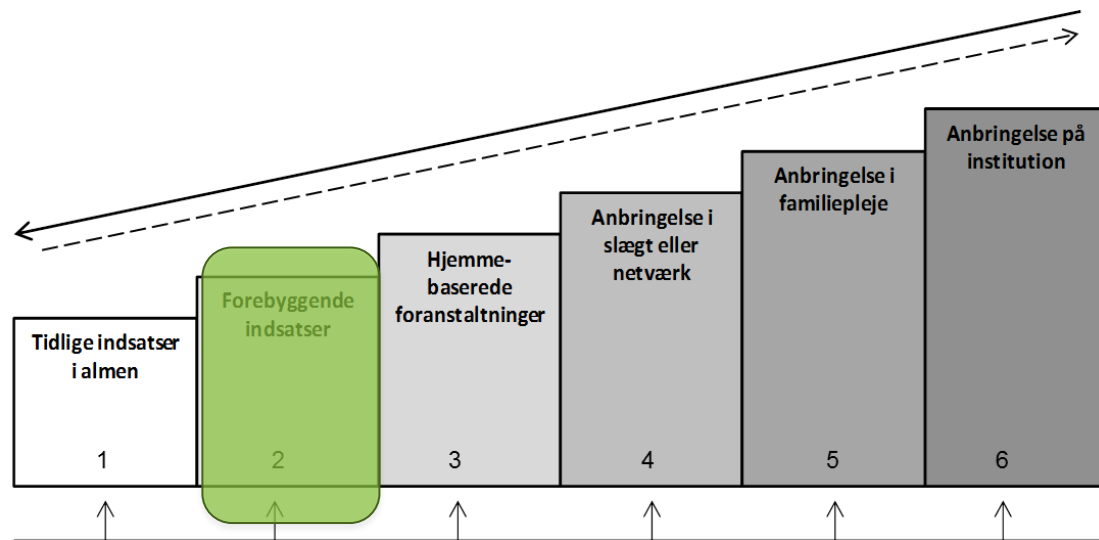
- 5.1. Antal modtagere af døgnophold for både forældremyndighedsindehaveren, barnet eller den unge og andre medlemmer af familien pr. 1000 0-17-årig
- 5.2. Antal modtagere af hjemmebaserede anbringelser pr. 1000 0-17-årig
- 5.3. Antal børn og unge, der modtager en forebyggende foranstaltninger pr. 1.000 0-17-årig
- 5.4. Antal børn og unge hvis forældre modtager en forældrerettet indsats under barnet eller den unges anbringelse

Kilde: Anbringelsesstatistikken + egen opgørelse



6. Antal § 11, stk. 3-tilbud pr. 1.000 0-17-årig (kun myndighedsbevilgede)

Kilde: Egen opgørelse

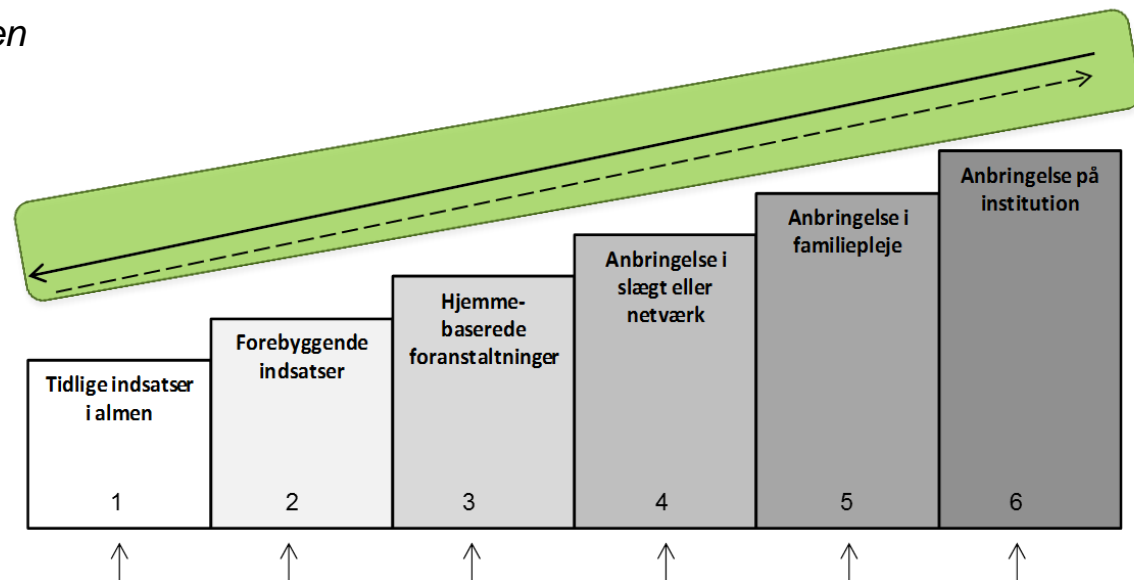


7. Andel børn og unge, der ved sidste måling (4 mdr. tidligere) var institutionsanbragt eller anbragt på socialpædagogiske opholdssteder, og som nu ikke er anbragt på denne vis

7.1. Andel børn og unge, der ved sidste måling var institutionsanbragt eller anbragt på socialpædagogiske opholdssteder, men som ved denne måling er **anbragt i anden form**

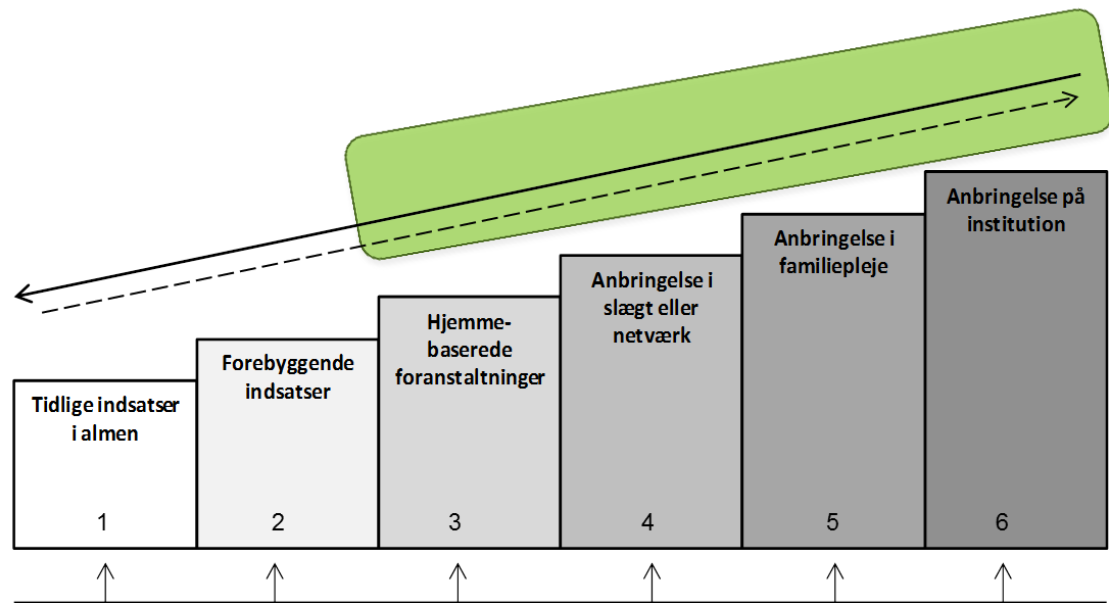
7.2. Andel børn og unge, der ved sidste måling var institutionsanbragt eller anbragt på socialpædagogiske opholdssteder, men som ved denne måling **ikke er anbragt**

Kilde: Anbringelsesstatistikken



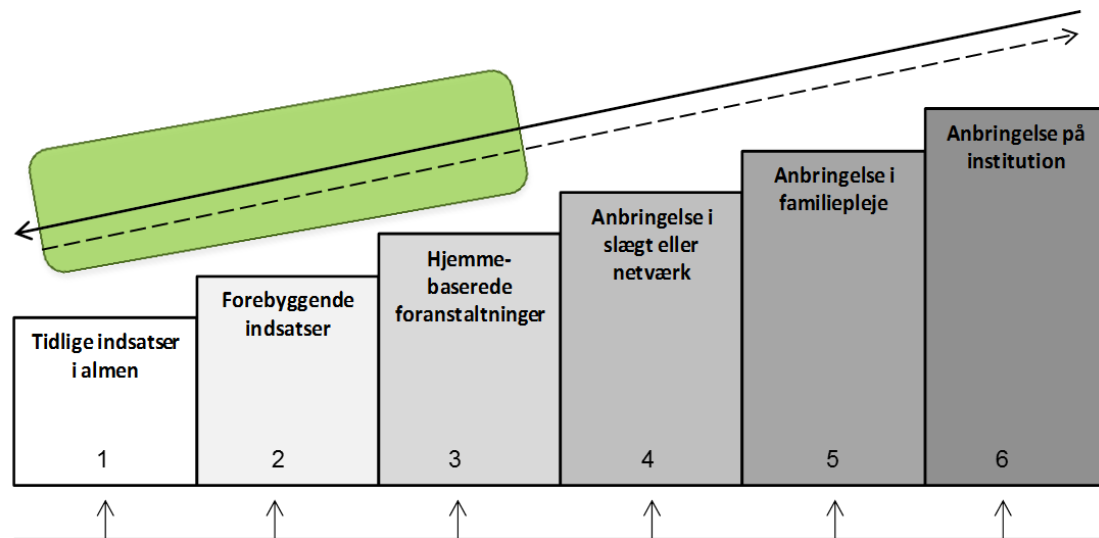
8. Andelen af børn og unge, der for et år siden modtog en hjemmebaseret foranstaltning, og ikke var anbragt, som på opgørelsestidspunktet er anbragt uden for hjemmet

Kilde: Egen opgørelse



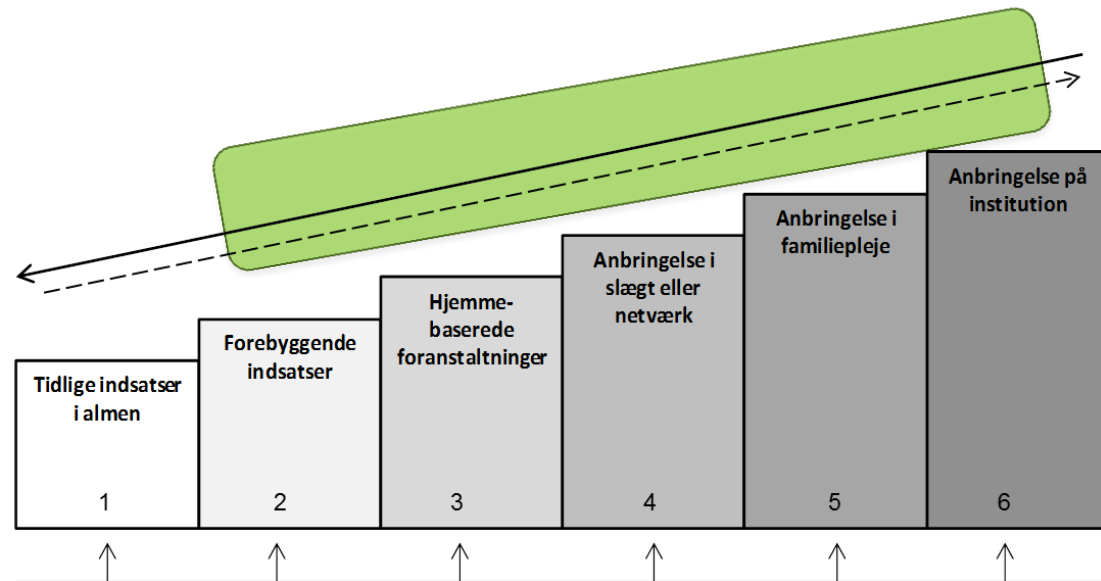
9. Andelen af børn og unge, der for et år siden modtog en hjemmebaseret foranstaltning, som på opgørelsestidspunktet hverken modtager en hjemmebaseret foranstaltning eller er anbragt udenfor hjemmet

Kilde: Egen opgørelse



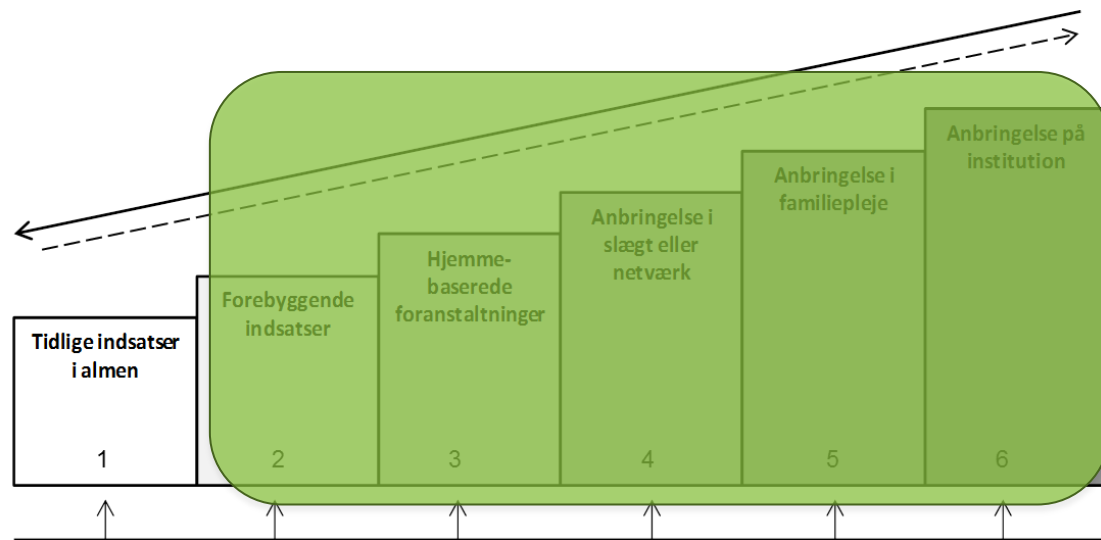
10. Andel børn og unge, der har modtaget et §11, stk. 3-tilbud (kun myndighedsbevilget) inden for det seneste halve år, hvor der efterfølgende træffes en afgørelse om en § 50 undersøgelse

Kilde: Egen opgørelse



11. Månedlige nettodriftsudgifter til forebyggende foranstaltninger i forhold til månedlige nettodriftsudgifter til anbringelser (gennemsnit for tre måneder)

Kilde: FLIS



12. Gennemsnitlig frekvens i gennemførte opfølgninger (inden for de seneste 12 måneder) for 0-17-årige

- 12.1. Gennemsnitlig frekvens i gennemførte opfølgninger for institutionsanbringelser og anbringelser på socialpædagogiske opholdssteder
- 12.2. Gennemsnitlig frekvens i gennemførte for anbringelser i plejefamilie
- 12.3. Gennemsnitlig frekvens i gennemførte opfølgninger for hjemmebaserede foranstaltninger

Opgøres en gang årligt for et helt kalenderår

Kilde: Egen opgørelse

