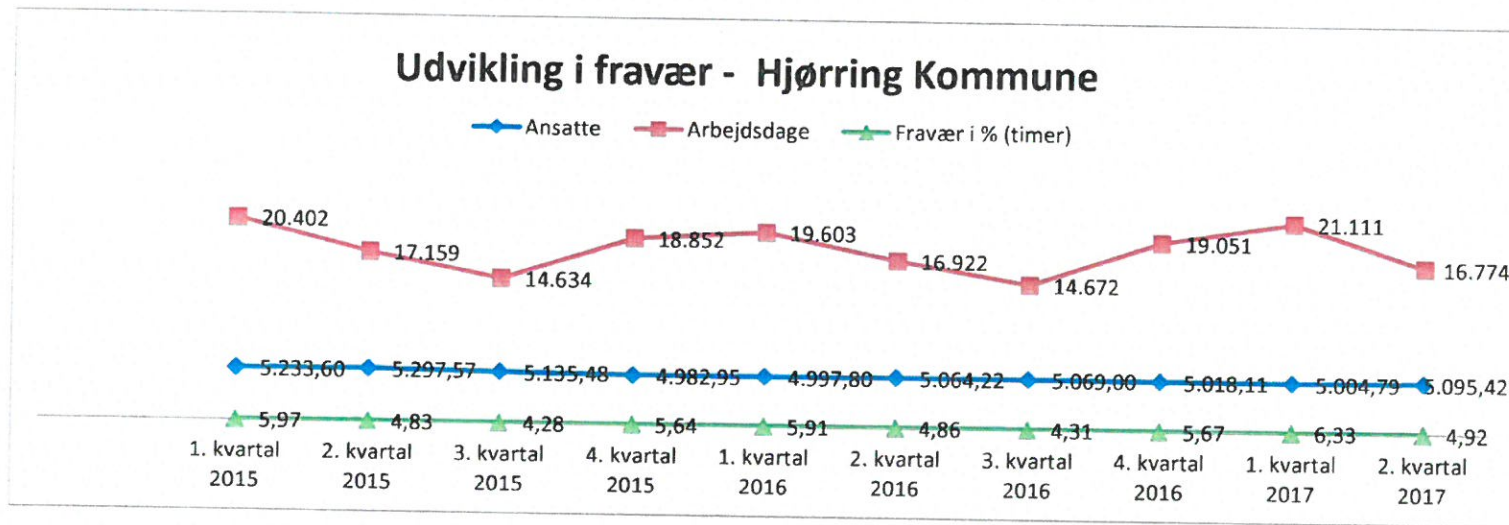


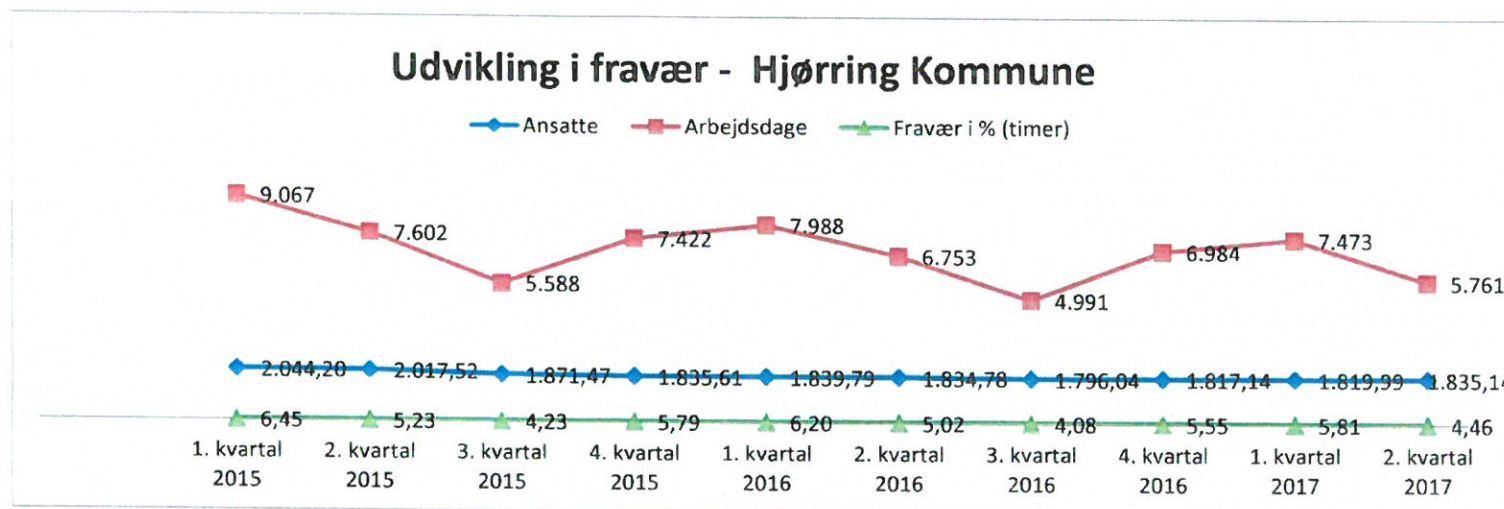
Fraværsrapport Hjørring Kommune - organisations- og forvaltningsniveau

Niveau	Periode	Ansatte	Arbejdsdage	Fravær i % (timer)
Organisationsniveau	1. kvartal 2015	5.233,60	20.402	5,97
	2. kvartal 2015	5.297,57	17.159	4,83
	3. kvartal 2015	5.135,48	14.634	4,28
	4. kvartal 2015	4.982,95	18.852	5,64
	1. kvartal 2016	4.997,80	19.603	5,91
	2. kvartal 2016	5.064,22	16.922	4,86
	3. kvartal 2016	5.069,00	14.672	4,31
	4. kvartal 2016	5.018,11	19.051	5,67
	1. kvartal 2017	5.004,79	21.111	6,33
	2. kvartal 2017	5.095,42	16.774	4,92



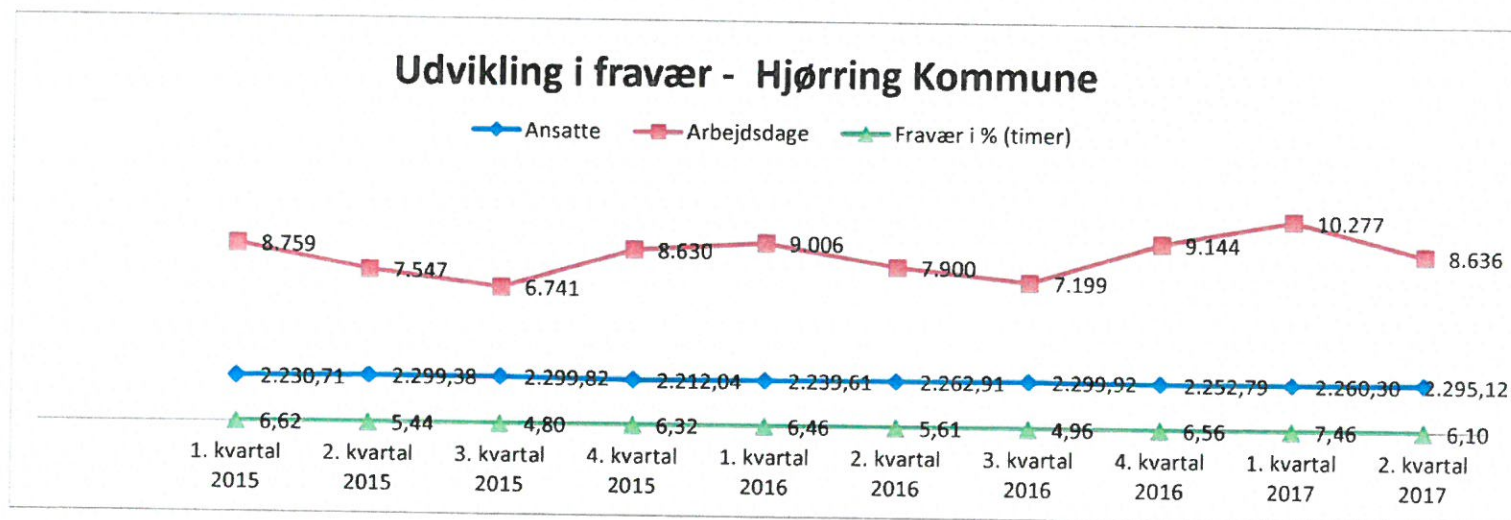
Fraværsrapport Hjørring Kommune - organisations- og forvaltningsniveau

Niveau	Periode	Ansatte	Arbejdsdage	Fravær i % (timer)
Børne- og undervisningsforvaltningen	1. kvartal 2015	2.044,20	9.067	6,45
	2. kvartal 2015	2.017,52	7.602	5,23
	3. kvartal 2015	1.871,47	5.588	4,23
	4. kvartal 2015	1.835,61	7.422	5,79
	1. kvartal 2016	1.839,79	7.988	6,20
	2. kvartal 2016	1.834,78	6.753	5,02
	3. kvartal 2016	1.796,04	4.991	4,08
	4. kvartal 2016	1.817,14	6.984	5,55
	1. kvartal 2017	1.819,99	7.473	5,81
	2. kvartal 2017	1.835,14	5.761	4,46



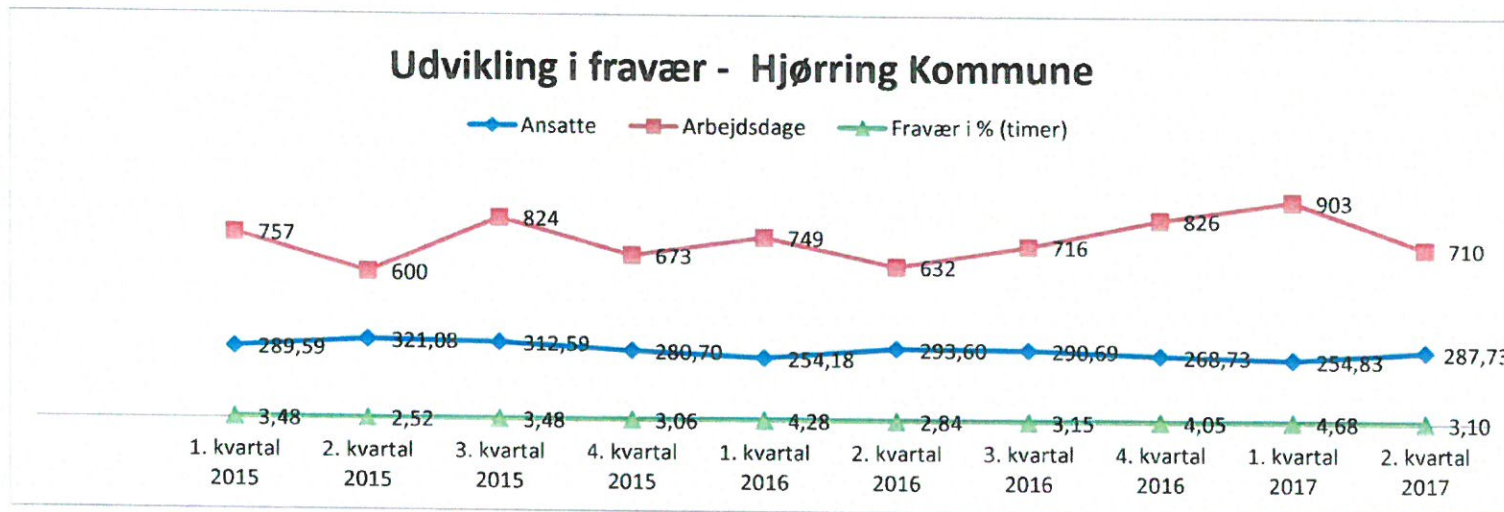
Fraværsrapport Hjørring Kommune - organisations- og forvaltningsniveau

Niveau	Periode	Ansatte	Arbejdsdage	Fravær i % (timer)
Sundhed-, Ældre- og Handicap	1. kvartal 2015	2.230,71	8.759	6,62
	2. kvartal 2015	2.299,38	7.547	5,44
	3. kvartal 2015	2.299,82	6.741	4,80
	4. kvartal 2015	2.212,04	8.630	6,32
	1. kvartal 2016	2.239,61	9.006	6,46
	2. kvartal 2016	2.262,91	7.900	5,61
	3. kvartal 2016	2.299,92	7.199	4,96
	4. kvartal 2016	2.252,79	9.144	6,56
	1. kvartal 2017	2.260,30	10.277	7,46
	2. kvartal 2017	2.295,12	8.636	6,10



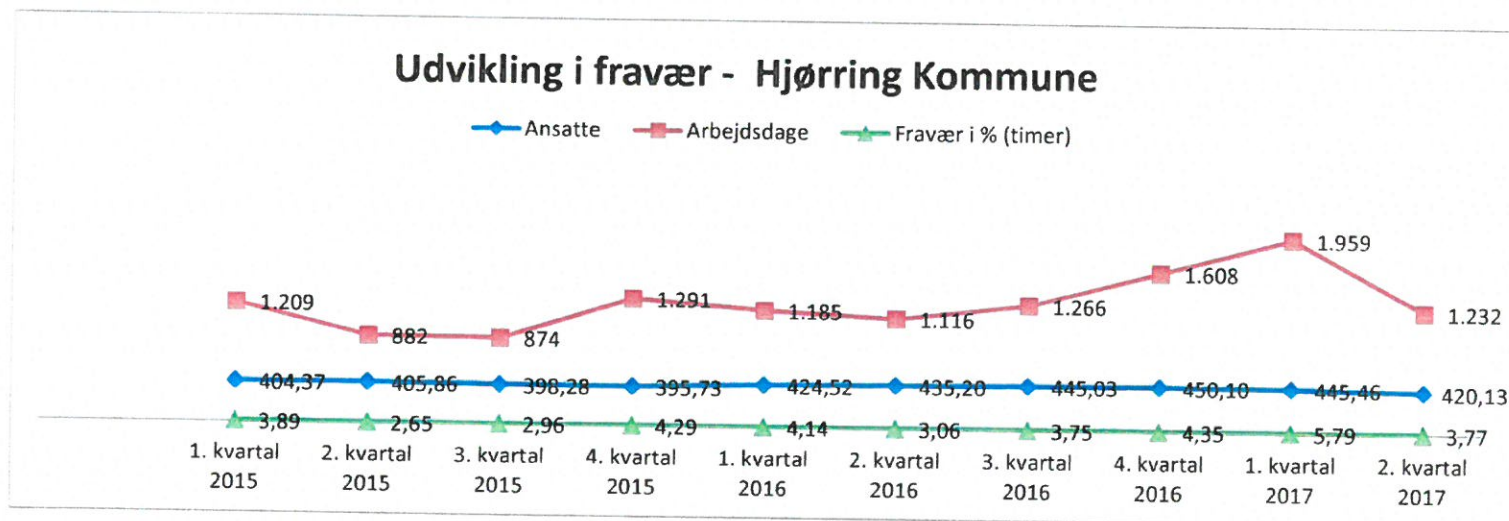
Fraværsrapport Hjørring Kommune - organisations- og forvaltningsniveau

Niveau	Periode	Ansatte	Arbejdsdage	Fravær i % (timer)
Teknik & Miljø	1. kvartal 2015	289,59	757	3,48
	2. kvartal 2015	321,08	600	2,52
	3. kvartal 2015	312,59	824	3,48
	4. kvartal 2015	280,70	673	3,06
	1. kvartal 2016	254,18	749	4,28
	2. kvartal 2016	293,60	632	2,84
	3. kvartal 2016	290,69	716	3,15
	4. kvartal 2016	268,73	826	4,05
	1. kvartal 2017	254,83	903	4,68
	2. kvartal 2017	287,73	710	3,10



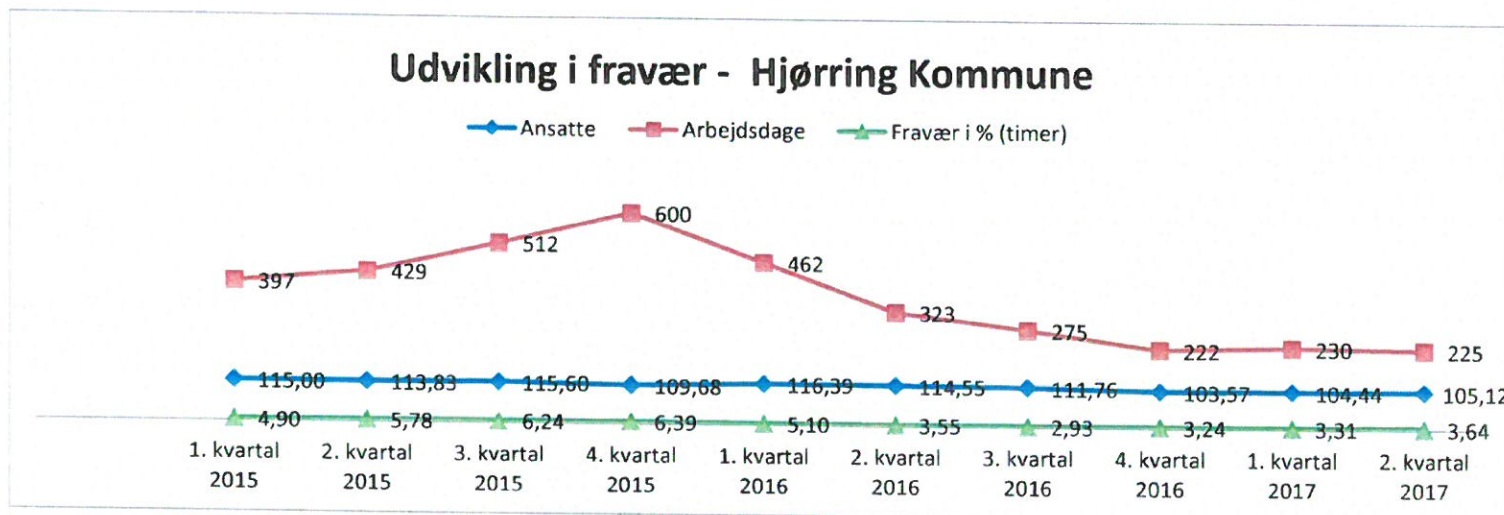
Fraværsrapport Hjørring Kommune - organisations- og forvaltningsniveau

Niveau	Periode	Ansatte	Arbejdsdage	Fravær i % (timer)
Økonomi- og arbejdsmarked	1. kvartal 2015	404,37	1.209	3,89
	2. kvartal 2015	405,86	882	2,65
	3. kvartal 2015	398,28	874	2,96
	4. kvartal 2015	395,73	1.291	4,29
	1. kvartal 2016	424,52	1.185	4,14
	2. kvartal 2016	435,20	1.116	3,06
	3. kvartal 2016	445,03	1.266	3,75
	4. kvartal 2016	450,10	1.608	4,35
	1. kvartal 2017	445,46	1.959	5,79
	2. kvartal 2017	420,13	1.232	3,77



Fraværsrapport Hjørring Kommune - organisations- og forvaltningsniveau

Niveau	Periode	Ansatte	Arbejdsdage	Fravær i % (timer)
Fritid/kultur m.fl.	1. kvartal 2015	115,00	397	4,90
	2. kvartal 2015	113,83	429	5,78
	3. kvartal 2015	115,60	512	6,24
	4. kvartal 2015	109,68	600	6,39
	1. kvartal 2016	116,39	462	5,10
	2. kvartal 2016	114,55	323	3,55
	3. kvartal 2016	111,76	275	2,93
	4. kvartal 2016	103,57	222	3,24
	1. kvartal 2017	104,44	230	3,31
	2. kvartal 2017	105,12	225	3,64



Fraværsrapport Hjørring Kommune - organisations- og forvaltningsniveau

Niveau	Periode	Ansatte	Arbejdsdage	Fravær i % (timer)
Stabene	1. kvartal 2015	77,86	187	3,40
	2. kvartal 2015	75,03	91	1,80
	3. kvartal 2015	72,68	88	1,79
	4. kvartal 2015	72,68	216	3,93
	1. kvartal 2016	55,17	198	5,32
	2. kvartal 2016	56,14	179	4,16
	3. kvartal 2016	57,23	212	5,31
	4. kvartal 2016	56,99	248	5,68
	1. kvartal 2017	58,67	241	4,61
	2. kvartal 2017	88,18	176	2,21

