



**Rusmiddelundersøgelse for
Ungdomsuddannelserne i Hjørring Kommune
2024**





Rusmiddelundersøgelsen er gennemført i samarbejde med:

Hjørring Gymnasium og HF
EUC Nord (EUD – GF1, EUX – GF1, HHX og HTX)
FGU Vendsyssel i Hjørring
Hjørring Ny 10. klasse (HNX)
HPR 10. klasse
SSP-samarbejdet i Hjørring Kommune

Offentliggjort: 21. marts 2025

Forsidefoto fra colourbox



Indhold

Forord.....	4
Kapitel 1: Om undersøgelsen.....	5
Dataindsamlingsperiode.....	5
Information til målgruppen om dataindsamlingsform og anonymitet	5
Svarprocent og repræsentativitet	5
Databehandling og analyse.....	6
Nationale og kommunale undersøgelser anvendt til sammenligning og perspektivering	7
Kapitel 2: Sammenfatning	9
Kapitel 3: Data for de 15 – 17-årige	11
3.1 Alkohol og energidrikke	11
3.2 Nikotin, euforiserende stoffer, doping og smertestillende medicin	18
3.3 Risikoadfærd.....	28
Kapitel 4: Data for de 18 – 19-årige	32
4.1 Alkohol og energidrikke	32
4.2 Nikotin, euforiserende stoffer, doping og smertestillende medicin	38
4.3 Risikoadfærd.....	47
Bilag: Spørgeramme	52



Forord

SSP Hjørring har stået for gennemførelse af denne rusmiddelundersøgelse. Dataindsamlingen er gennemført og koordineret i et godt samarbejde mellem de involverede uddannelsessteders ledelse, medarbejdere og SSP Hjørrings SSP- og Ungdomskonsulenter. Rusmiddelundersøgelsen er den anden i rækken og er planlagt til gentagelse hvert 3. år.

Rusmiddelundersøgelsen bidrager til kvalificering af det trivselsfremmende og kriminalpræventive arbejde. Formålet med rusmiddelundersøgelsen er at kunne supplere viden fra den daglige praksis herunder samtaler med og indsatser for unge og forældre, med kvantitativt indsamlet viden om unges rusmiddelforbrug i Hjørring Kommune. Derudover muliggør undersøgelsen at følge udviklingen i unges rusmiddelforbrug med tre års mellemrum.

Data fra de kvantitative undersøgelser af unges rusmiddelforbrug omsættes til forebyggelsesundervisning for samme målgruppe. Ligeledes er data fra de kvantitative undersøgelser en del af baggrunden for råd og vejledning til forældre, samt konsulentbistand til andre fagpersoner i det tværfaglige og tværsektorielle samarbejde i Hjørring Kommune.



Kapitel 1: Om undersøgelsen

Dataindsamlingsperiode

Dataindsamlingen er sket i perioden fra 11. november 2024 til 13. december 2024.

Information til målgruppen om dataindsamlingsform og anonymitet

SSP Hjørrings SSP- og Ungdomskonsulenter har stået for forberedelse til og udførelse af dataindsamling, samt kommunikation og koordination des angående. Data er indsamlet blandt alle elever i alderen fra og med 15 år til og med 19 år på HNX, HPR, FGU Hjørring, Hjørring Gymnasium og HF og EUC Nord inkl. HHX og HTX.

Forud for undersøgelsen er der, blevet sendt brev til forældrene til de umyndige elever om, at de, så frem de ikke ønsker, at deres barn deltager i undersøgelsen, skal meddele dette til SSP Hjørring. Dataindsamlingen er sket ved fysisk fremmøde i de enkelte klasser eller ved fysisk fremmøde i større samlinger af klasser. En SSP- og Ungdomskonsulent har i alle tilfælde forestået dataindsamlingen og sikret ensartet præsentation af form og formål, samt håndtering af tvivlsspørgsmål fra de unge.

Der er i forbindelse med besvarelsen af undersøgelsen i hver klasse, blevet givet en introduktion til formålet med undersøgelsen. Det er også blevet præciseret, at undersøgelsen er anonym i en sådan grad, at der kun kan søges frem, hvilket køn man har, hvilken alder man har, og at man går på en af ovennævnte uddannelser i Hjørring Kommune. De unge har udfyldt undersøgelsen individuelt ved at scanne en QR-kode på telefonen. Besvarelsen af undersøgelsen varede ca. 12-20 minutter pr. klasse/samling af klasser og SSP- og Ungdomskonsulenten var til stede undervejs.

Andre kommuner anvender undersøgelsesdesign, der kan registrere, hvilken specifik uddannelse en elev går på - en viden, der evt. kan få elever, med et uhensigtsmæssigt forbrug af rusmidler, til at frygte sig genkendelig og derfor ikke svarer oprigtigt på spørgsmålene. Derfor er denne mulighed fravalgt i undersøgelsen.

Svarprocent og repræsentativitet

Svarprocenten for undersøgelsen fremgår nedenfor.



Den første tabel viser svarprocenten ift. antallet af indskrevne elever fra de deltagende uddannelsesinstitutioner:

	15-17 årige	18-19 årige	Samlet 15-19 årige
Antal indskrevne elever	931	733	1664
Antal besvarelser	803	572	1375
Svarprocenter ift. antal elever	86,3%	78,0%	82,6%

Ud fra ovennævnte tal er det meget tilfredsstillende, at så stor en andel af eleverne har svaret på undersøgelsen, hvilket indikerer høj repræsentativitet. Det betyder også, at det undervisningsmateriale, der udvikles på baggrund af undersøgelsen, baserer sig på meget troværdige data om de unges adfærd.

Den anden tabel viser svarprocenten ift. alle unge i Hjørring Kommune:

	15-17 årige	18-19 årige	Samlet 15-19 årige
Antal borgere i Hjørring Kommune	2270	1571	3841
Antal besvarelser	803	572	1375
Svarprocenter ift. antal borgere	35,4%	36,4%	35,8%

Her er svarprocenten naturligvis lavere. Dette kan fx skyldes, at en stor andel af de 15-årige stadigvæk går i grundskolen og derfor har svar på Rusmiddelundersøgelsen for 7., 8. og 9. klasse, som blev gennemført i foråret 2024 i stedet for denne undersøgelse. Dernæst kan der være unge, som er på efterskole og derfor ikke får spørgeskemaet. Lærlinge som pt. er ude på deres læreplads, og ikke er på EUC Nord, får heller ikke spørgeskemaet. Der kan også være unge som er i arbejde, ude at rejse eller på højskole. Og sidst men ikke mindst kan der være unge, som er udenfor job og uddannelse. Der er derfor nogle gode forklaringer på, at svarprocenten er som den er. Det er dog stadigvæk tilfredsstillende, at have data på mere end 1/3 af de unge i Hjørring Kommune.

Databehandling og analyse

SSP Hjørrings SSP- og Ungdomskonsulenter har stået for databehandling og -analyse, faglige vurderinger og sammenfatninger. Konsulentafdelingen i Børne- og Arbejdsmarkedsforvaltningen har bistået med teknisk opsætning af undersøgelsen og faglig sparring.



Nationale og kommunale undersøgelser anvendt til sammenligning og perspektivering

Da det er anden gang, der gennemføres kommunal rusmiddelundersøgelse for de 15-19-årige på 10. klasse og ungdomsuddannelserne i Hjørring Kommune, er der mulighed for at sammenligne med undersøgelsen fra 2020/21, som jo blev gennemført under og lige efter Covid-19-nedlukningerne.

Derudover har vi udvalgt et par alderssvarende sammenlignelige nationale rapporter. Disse er ikke direkte sammenlignelige ift. validitet, spørgsmålsformulering.mv. Med disse forbehold anvendes de dog til at perspektivere de data, der fremgår af nærværende rusmiddelundersøgelse.

Ydermere er SSP Hjørrings egen kommunale Rusmiddelundersøgelse på 7., 8. og 9. årgang fra foråret 2024, anvendt til sammenligning og perspektivering.

I nærværende rapport refereres til følgende nationale og kommunale undersøgelser:

Vedr. alkohol:

- Danskernes sundhed 2023, Syddansk Universitet, Statens Institut for Folkesundhed.
Link: https://www.sdu.dk/da/sif/rapporter/2024/danskernes_sundhed_2023
- Rusmiddelundersøgelse på Ungdomsuddannelser og HNX i Hjørring Kommune 2021.
Link: <https://hjoerring.dk/borger/boern-unge-og-familie/ssp-samarbejdet/ssp-rusmiddelundersogelser>
- Rusmiddelundersøgelse SSP Hjørring Kommune 2024 (9. årgang).
Link: <https://hjoerring.dk/borger/boern-unge-og-familie/ssp-samarbejdet/ssp-rusmiddelundersogelser>

Tobak og nikotin:

- Danskernes sundhed 2023, Syddansk Universitet, Statens institut for folkesundhed.
Link: https://www.sdu.dk/da/sif/rapporter/2024/danskernes_sundhed_2023



- Nikotinformbrug blandt børn og unge, Vidensrådet for Forebyggelse 2022.
Link: <https://vidensraad.dk/rapport/nikotinbrug-blandt-boern-og-unge-konsekvenser-og-forebyggelse>
- Rusmiddelundersøgelse SSP Hjørring Kommune 2024 (9. årgang).
Link: <https://hjoerring.dk/borger/boern-unge-og-familie/ssp-samarbejdet/ssp-rusmiddelundersoegelser>
- Rusmiddelundersøgelse på Ungdomsuddannelser og HNX i Hjørring Kommune 2021.
Link: <https://hjoerring.dk/borger/boern-unge-og-familie/ssp-samarbejdet/ssp-rusmiddelundersoegelser>

Illegale rusmidler:

- Udbredelsen af illegale stoffer i befolkningen og blandt de unge, Narkotikasituationen i Danmark 2024, delrapport 1.
Link: <https://www.sst.dk/da/udgivelser/2024/Narkotikasituationen-delrapport-1>
- Rusmiddelundersøgelse SSP Hjørring Kommune 2024 (9. årgang).
Link: <https://hjoerring.dk/borger/boern-unge-og-familie/ssp-samarbejdet/ssp-rusmiddelundersoegelser>
- Rusmiddelundersøgelse på Ungdomsuddannelser og HNX i Hjørring Kommune 2021.
Link: <https://hjoerring.dk/borger/boern-unge-og-familie/ssp-samarbejdet/ssp-rusmiddelundersoegelser>



Kapitel 2: Sammenfatning

Energidrikke

Unge i alderen 15 – 17 år har et øget indtag af energidrikke, efter de har forladt grundskolen. Unge i alderen 15 – 17 år og 17 – 19 år drikker generelt flere energidrikke end undersøgelsen fra 2021.

Alkohol

Unge i denne undersøgelse drikker mere alkohol end 9. årgang i 2024. Det kan tyde på, at der sker et skifte i mange af de unges alkoholvaner, når de forlader grundskolen. Unge i alderen 18 – 19 år drikker lidt mere alkohol end de 15 – 17-årige. Normaliteten må vurderes til at være, at unge i alderen 15 - 19 år drikker sig fulde 1-2 gange månedligt, dog er der også en stor del af unge, der drikker sig fulde 3 – 5 gange om måneden.

Nikotin

Der er en generel stigning i unges forbrug af nikotinprodukter sammenlignet med 2021. Der er for de 15 – 19-årige flere daglige brugere af nikotin og meget færre unge, der ikke har afprøvet nikotinprodukter.

Stoffer

De unge i alderen 15 – 19 år har et noget højere forbrug af stoffer end 9. årgang i grundskolen. Der er sket et samlet fald i andelen af unge, der afprøver stoffer sammenlignet med undersøgelsen fra 2021.

2021	2024
15 - 17 år	
18% har prøvet stoffer	15% har prøvet stoffer
82% har ikke prøvet stoffer	85% har ikke prøvet stoffer
6,3% har prøvet andre stoffer end hash	5,2% har prøvet andre stoffer end hash
18 - 19 år	
33% har prøvet stoffer	23% har prøvet stoffer
67% har ikke prøvet stoffer	77% har ikke prøvet stoffer
13,6% har prøvet andre stoffer end hash	8,9% har prøvet andre stoffer end hash

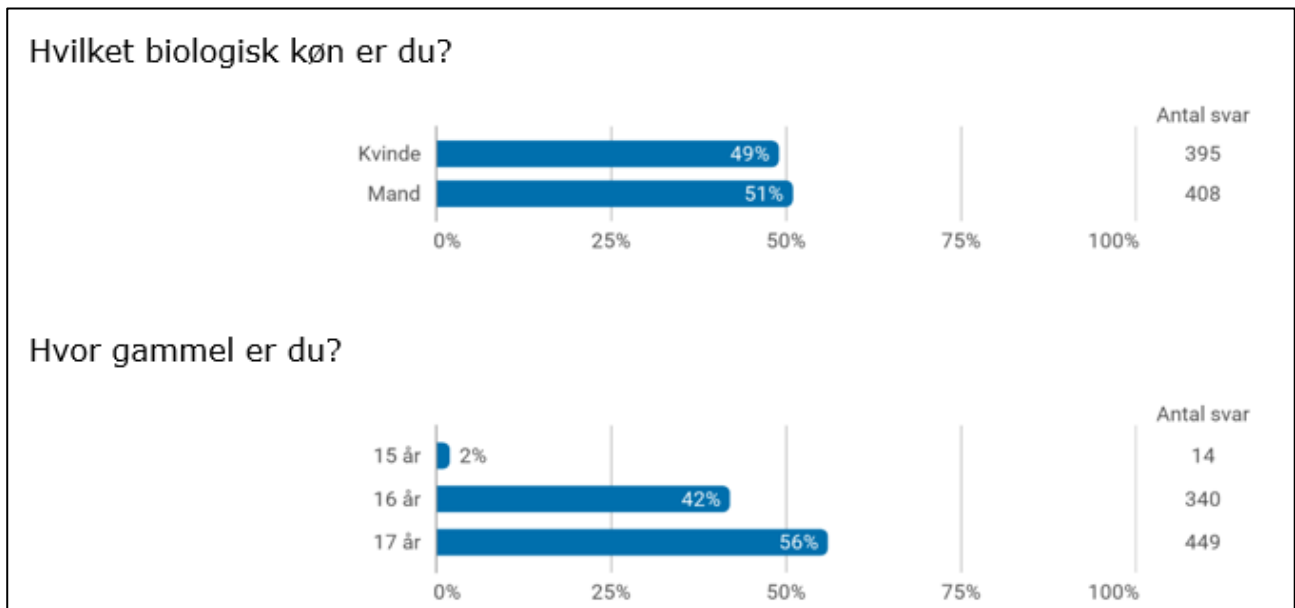


Risikoadfærd

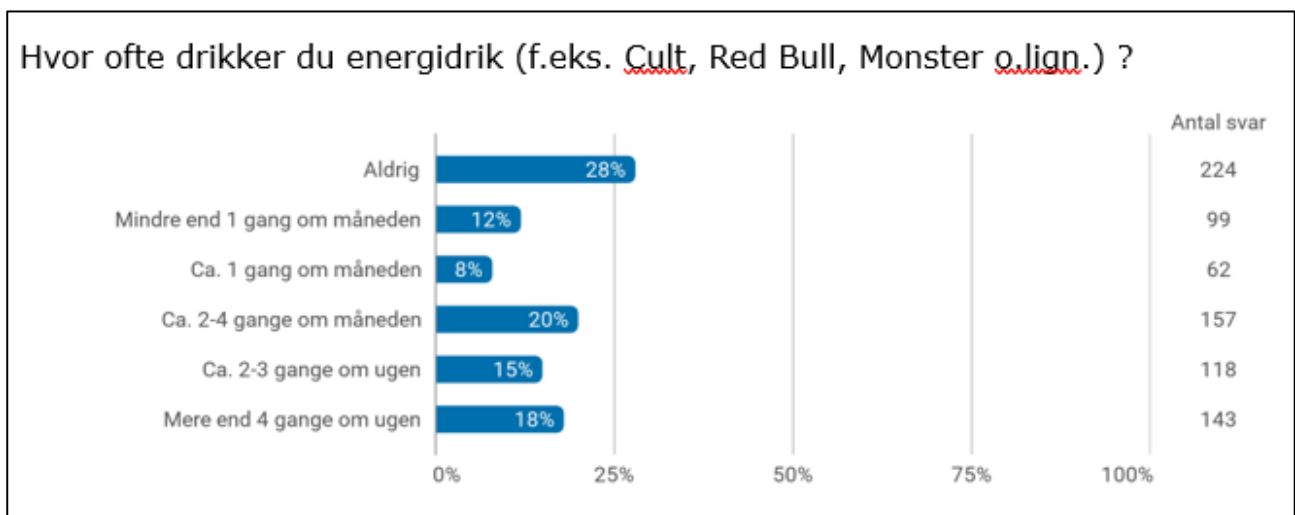
Der ses en tæt sammenhæng i brugen af forskellige rusmidler. Unge, der har et højt forbrug af et rusmiddel, har typisk også et højt forbrug af andre rusmidler. Det tyder på, at det relativt set er en mindre andel af unge, der indtager størstedelen af rusmidlerne og dermed udviser egentlig risikoadfærd. Dette er også en kendt tendens fra rusmiddelundersøgelserne i grundskolen i årene 2011 – 2024.



Kapitel 3: Data for de 15 – 17-årige



3.1 Alkohol og energidrikke



Denne undersøgelse:

28% af alle unge har ikke drukket energidrikke.

53% af alle unge drak energidrikke 2-4 gange om måneden eller oftere.

33% af alle unge drak energidrikke 2-3 gange om ugen eller oftere.

18% af alle unge drak energidrikke 4 gange om ugen eller mere.



Vurdering: Der er sket en stigning i unges indtag af energidrikke. Der er færre, der ikke drikker energidrikke og flere unge, der drikker energidrikke ofte.

Udvikling og sammenligning:

Rusmiddelundersøgelse på Ungdomsuddannelser og HNX i Hjørring Kommune 2021 (side 8).

35% har ikke drukket energidrikke.

42% drak energidrikke 2-4 gange om måneden eller oftere.

26% drak energidrikke 2-3 gange om ugen eller oftere.

12% drak energidrikke 4 gange om ugen eller mere.

Rusmiddelundersøgelse 2024, SSP Hjørring Kommune (9. årgang), (side 42):

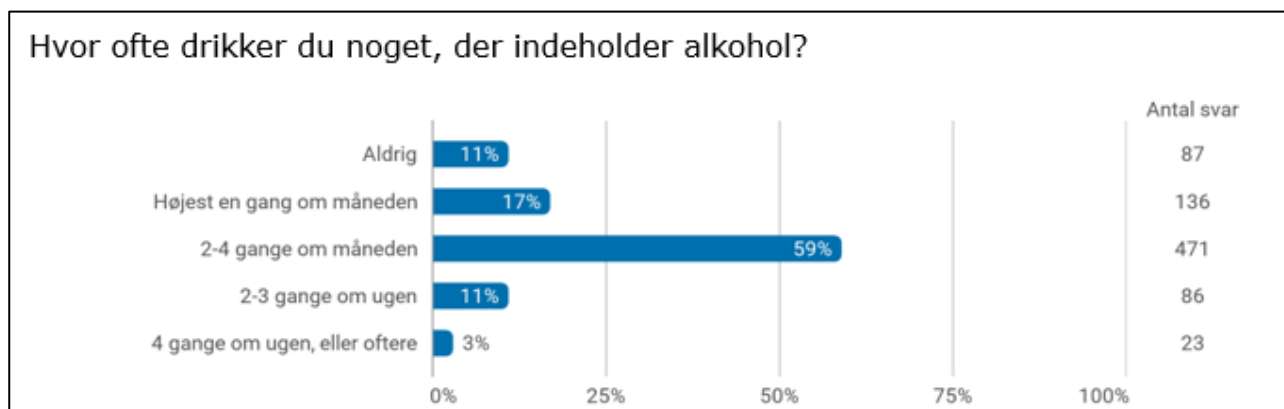
34% har ikke drukket energidrikke.

42% drak energidrikke 2-4 gange om måneden eller oftere.

25% drak energidrikke 2-3 gange om ugen eller oftere.

10% drak energidrikke 4 gange om ugen eller mere.

Der findes til vores kendskab ikke nogen national undersøgelse om unges indtag af energidrikke, vi har kunne finde.



Denne undersøgelse:

11% drikker ikke alkohol.

14% drikker alkohol 2-3 gange om ugen eller oftere.

3% drikker alkohol 4 gange om ugen eller oftere.

Vurdering: Her ses en tendens til, at flere unge i 15-17-årsalderen fravælger at drikke alkohol



sammenlignet med 2021.

Der er færre unge, der fravælger alkohol, når de forlader grundskolen.

Færre unge drikker meget alkohol sammenlignet med 2021.

Udvikling og sammenligning:

Rusmiddelundersøgelse på Ungdomsuddannelser og HNX i Hjørring Kommune 2021 (side 8).

6% drikker ikke alkohol.

22% drikker alkohol 2-3 gange om ugen eller oftere.

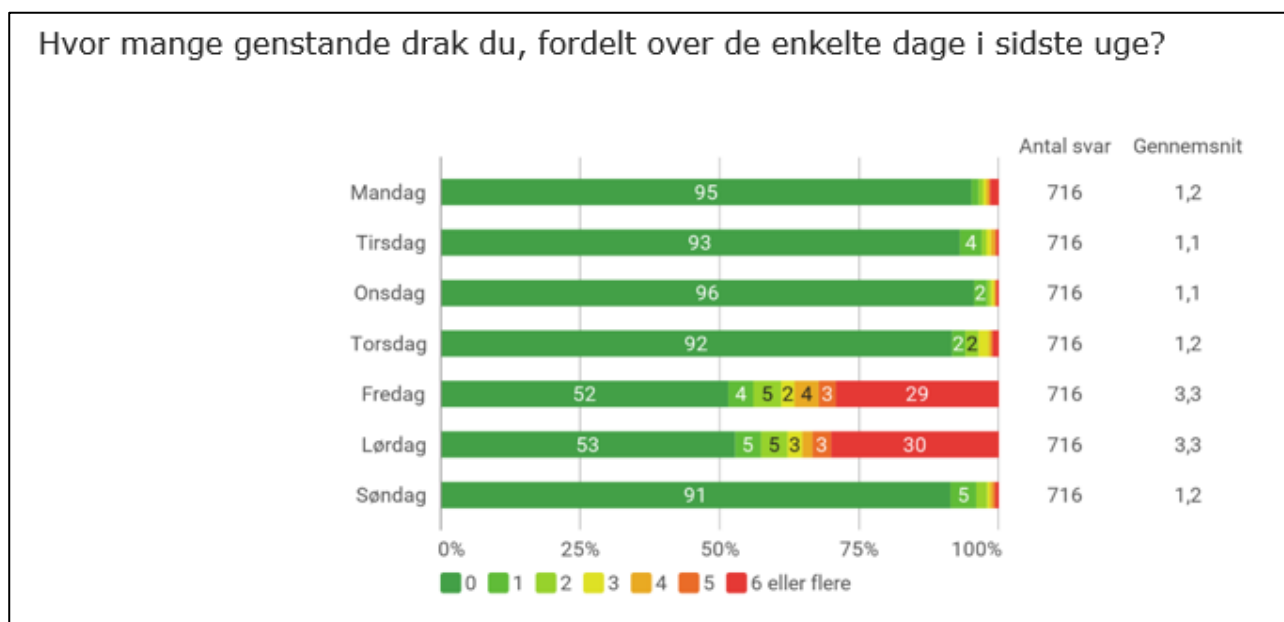
2% drikker alkohol 4 gange om ugen eller oftere.

Rusmiddelundersøgelse 2024, SSP Hjørring Kommune (9. årgang), (Side 42):

20% drikker ikke alkohol.

7% drikker alkohol 2-3 gange om ugen eller oftere.

1% drikker alkohol 4 gange om ugen eller oftere.



Dette er en delmængde af de 15-17-årige (716 ud 803 unge).

Denne undersøgelse:

29% drak 6 eller flere genstande på fredage, 52% drak ikke fredag.

30% drak 6 eller flere genstande på lørdage, 53% drak ikke lørdag.

Vurdering: Unge i alderen fra 15-17 år drikker primært alkohol på fredage og lørdage. Torsdag



ligner de øvrige hverdage.

Der ses samme drikkemønster i 2024 som i den tilsvarende undersøgelse fra 2021.

Der ses stor stigning i de unges indtag af alkohol, når de forlader grundskolen.

Udvikling og sammenligning:

Rusmiddelundersøgelse på Ungdomsuddannelser og HNX i Hjørring Kommune 2021 (side 9):

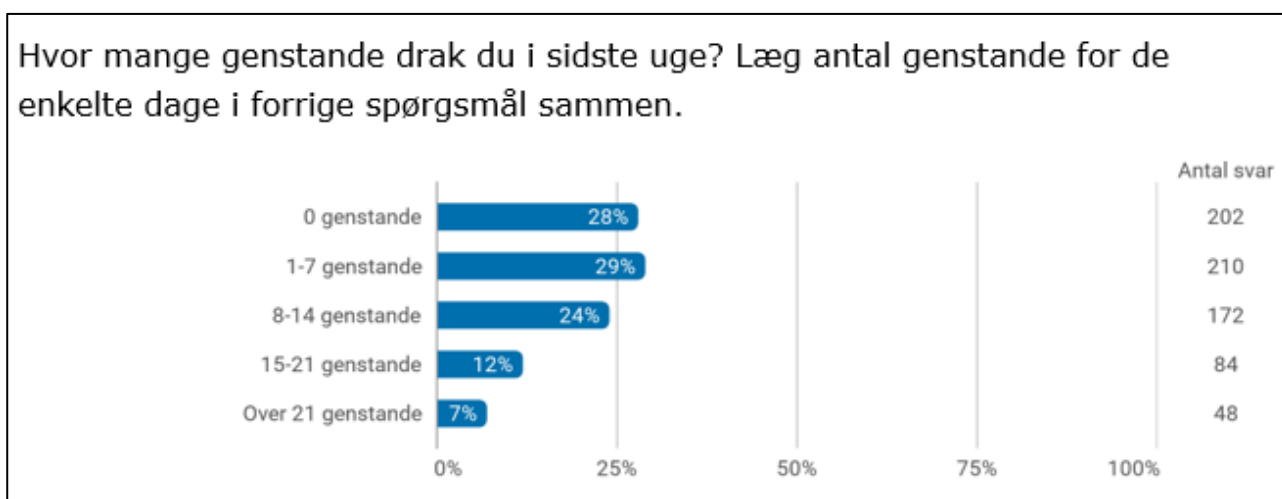
28% drak 6 eller flere genstande på fredage, 52% drak ikke fredag.

29% drak 6 eller flere genstande på lørdage, 52% drak ikke lørdag.

Rusmiddelundersøgelse 2024, SSP Hjørring Kommune (9. årgang), (side 44):

17% drak 6 eller flere genstande på fredage, 63% drak ikke fredag.

18% drak 6 eller flere genstande på lørdage, 62% drak ikke lørdag.



Dette er en delmængde af 15- 17-årige. (716 ud af 803 unge).

Denne undersøgelse:

25 % af alle unge har drukket 0 genstande i sidste uge.

26% af alle unge har drukket 1-7 genstande i sidste uge.

6 % af alle unge har drukket over 21 genstande i sidste uge.

(Tallene er omregnet ift. det totale antal besvarelser for de 15-17-årige).

Vurdering: Resultatet er på niveau med 2021-undersøgelsen. Også her ser vi en betydelig øgning i de unges alkoholindtag kort tid efter de har forladt grundskolen.

Dog er der sket et fald på ca. 2% i andelen, der drikker over 21 genstande på en uge.



Udvikling og sammenligning:

Rusmiddelundersøgelse på Ungdomsuddannelser og HNX i Hjørring Kommune 2021 (side 9):

29,8% af alle unge har drukket 0 genstande i sidste uge.

28,9% af alle unge har drukket 1-7 genstande i sidste uge.

8,4% af alle unge har drukket over 21 genstande i sidste uge.

Rusmiddelundersøgelse 2024, SSP Hjørring Kommune (9. årgang), (side 44):

48% af alle unge drak 0 genstande i sidste uge.

26% af alle unge drak 1-7 genstande i sidste uge.

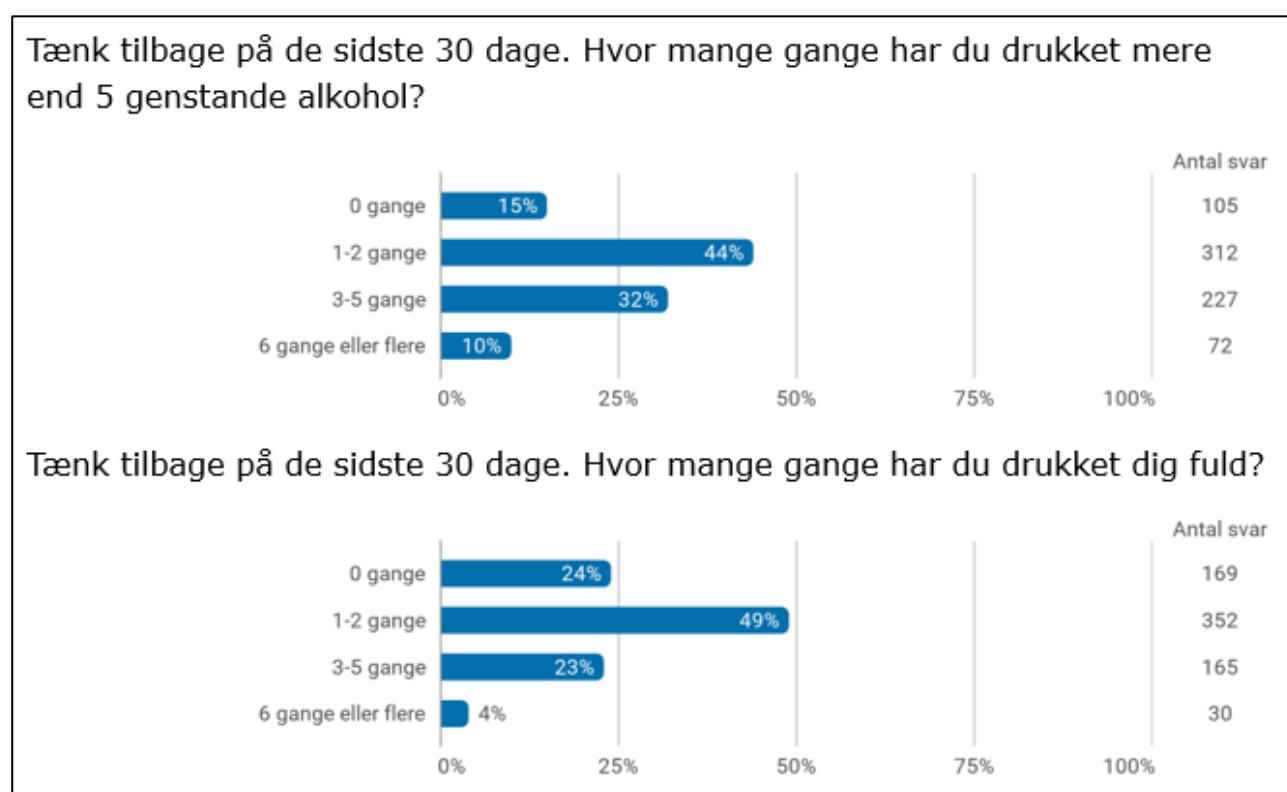
4% af alle unge drak over 21 genstande i sidste uge.

Danskernes Sundhed 2023, Syddansk Universitet, Statens institut for folkesundhed (16-24 år):

17,4% drak 0 genstande i løbet af en uge.

28,7% drak 1-5 genstande i løbet af en uge.

5% drak over 21 genstande i løbet af en uge.



Dette er en delmængde af 15- 17-årige. (716 ud af 803 unge).

**Denne undersøgelse:**

38% af alle unge har drukket sig fulde 1-2 gange (5 genstande ved en lejlighed) inden for de sidste 30 dage.

28% af alle unge har drukket sig fulde 3-5 gange (5 genstande ved en lejlighed) inden for de sidste 30 dage.

76% af alle unge har drukket sig fulde inden for de sidste 30 dage.

(Tallene er omregnet ift. det totale antal besvarelser for de 15-17-årige)

Vurdering: Undersøgelsen er stor set identisk med undersøgelsen fra 2021. Der er dog sket et fald i unge, der drikker sig fulde 6 gange eller mere på 30 dage, fra ca. 11% til ca. 9% (af alle unge).

Der er flere unge i alderen 15-17 år, der drikker sig fulde end de 18 – 19-årige.

Udvikling og sammenligning:

Rusmiddelundersøgelse på Ungdomsuddannelser og HNX i Hjørring Kommune 2021 (side 10):

38% af alle unge har drukket sig fulde 1-2 gange (5 genstande ved en lejlighed) inden for de sidste 30 dage.

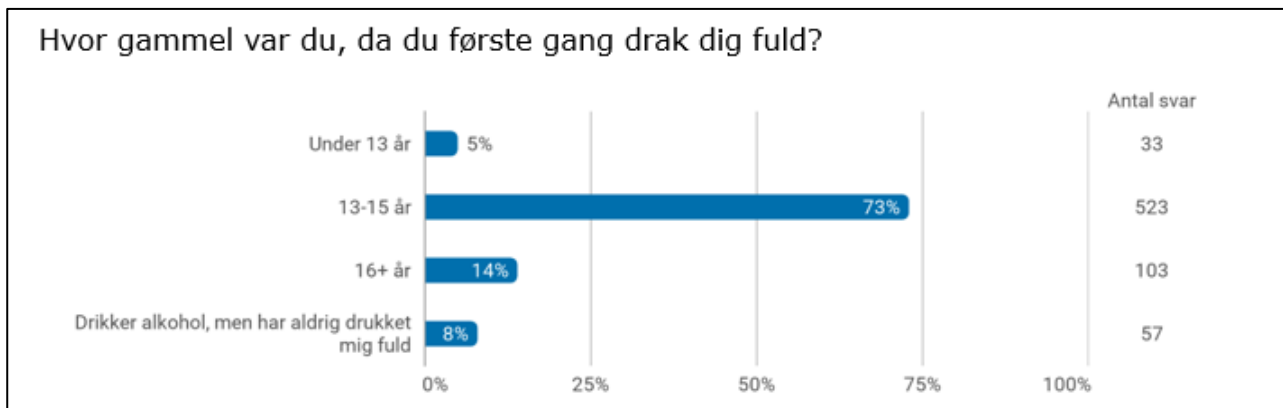
27% af alle unge har drukket sig fulde 3-5 gange (5 genstande ved en lejlighed) inden for de sidste 30 dage.

76% af alle unge har drukket sig fulde inden for de sidste 30 dage.

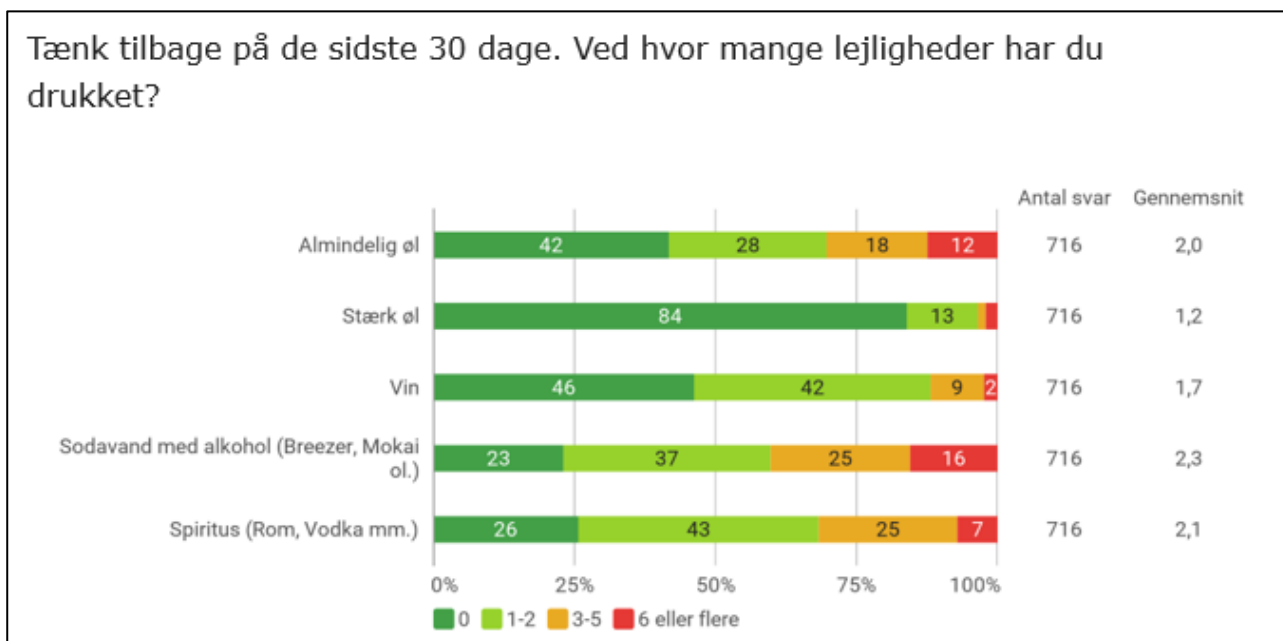
Rusmiddelundersøgelse 2024, SSP Hjørring Kommune (9. årgang), (side 45):

38% af alle unge har drukket sig fulde 1-2 gange (5 genstande ved en lejlighed) inden for de sidste 30 dage.

16% af alle unge har drukket sig fulde 3-5 gange (5 genstande ved en lejlighed) inden for de sidste 30 dage.



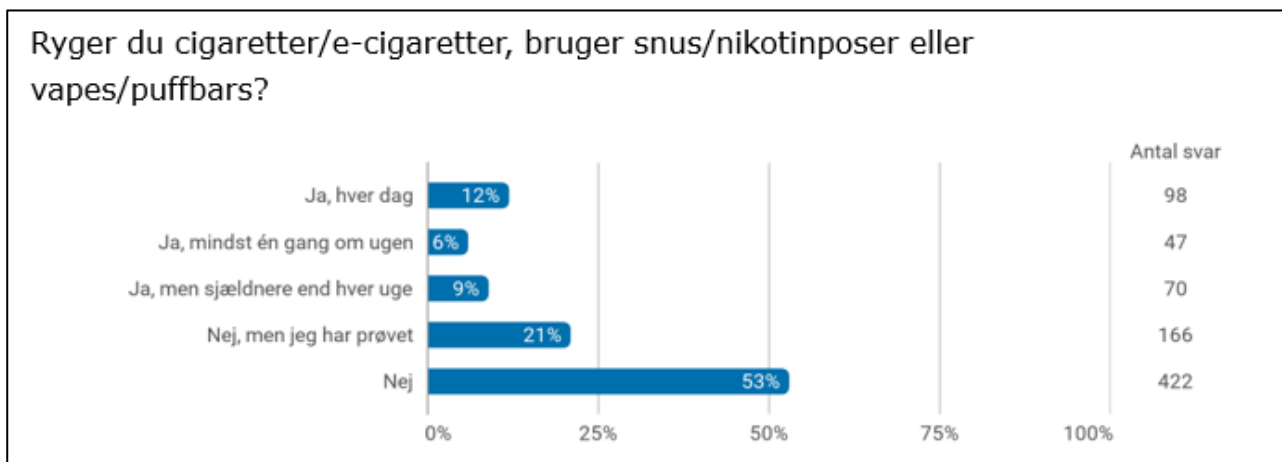
Denne undersøgelse: Alkoholdebutalderen er i grundskolens overbygning for langt de fleste unge.



Denne undersøgelse: De unges foretrukne alkoholindtag er alkoholsodavand, efterfulgt af spiritus og almindelig øl.



3.2 Nikotin, euforiserende stoffer, doping og smertestillende medicin



Denne undersøgelse: 12% af alle unge har et dagligt forbrug af nikotin. 53% har ikke prøvet nikotinprodukter.

Vurdering: Der er sket en stigning i antallet af unge (15-17 år), der dagligt forbruger nikotinprodukt. Stigningen er fra 10% i 2021 til nu 12%.

I 2021 var der 73%, der ikke havde brugt nikotinprodukter, det er nu faldet til 53% i 2024.

Det kan derfor konkluderes, at den samlede mængde af nikotinforgbrug blandt unge i alderen 15-17 år i Hjørring Kommune er stigende.

Udvikling og sammenligning:

Rusmiddelundersøgelse på Ungdomsuddannelser og HNX i Hjørring Kommune 2021 (side 11):

Bemærk vape-produkter fandtes ikke på det tidspunkt!

73% hverken ryger, bruger snus eller e-cigarett.

27% ryger, bruger snus eller e-cigarett.

10% har et dagligt forbrug af nikotin.

Rusmiddelundersøgelse 2024, SSP Hjørring Kommune (9. årgang), (side 46):

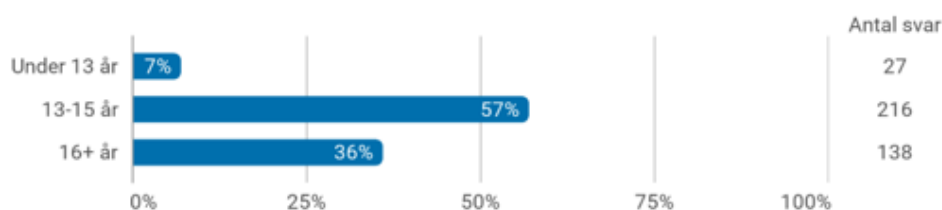
68% hverken ryger, bruger snus, vape eller e-cigarett.

32% ryger, bruger snus, vape eller e-cigarett.

7% har et dagligt forbrug af nikotin.

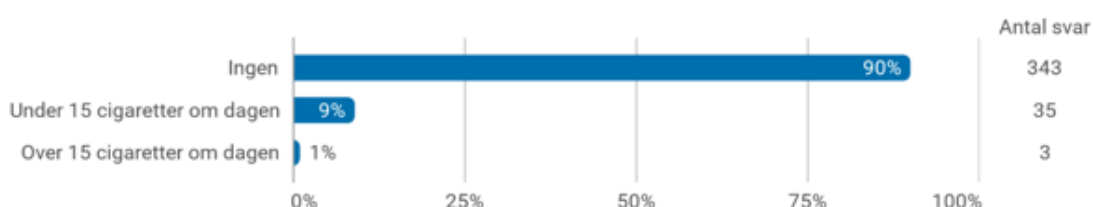


Hvor gammel var du, da du første gang prøvede at ryge cigaretter/e-cigaretter, bruge snus/nikotinposer eller vapes/puffbars?



Dette er en delmængde af 15- 17-årige. (381 ud af 803 unge).

Hvor mange cigaretter ryger du dagligt?



Dette er en delmængde af 15- 17-årige. (381 ud af 803 unge).

Denne undersøgelse:

Ca. 4,7% af alle unge i alderen 15- 17 år, ryger cigaretter dagligt.

(Tallene er omregnet ift. det totale antal besvarelser for de 15-17-årige)

Vurdering: Mængden af unge, der er rygere er faldet siden undersøgelsen i 2021.

Det tyder på, at unge i denne undersøgelse ryger lidt mere end i 9. årgang, men noget mindre end de 16 – 24-årige generelt.

Udvikling og sammenligning:

Rusmiddelundersøgelse på Ungdomsuddannelser og HNX i Hjørring Kommune 2021 (side 12):

5,5% af alle unge ryger dagligt.

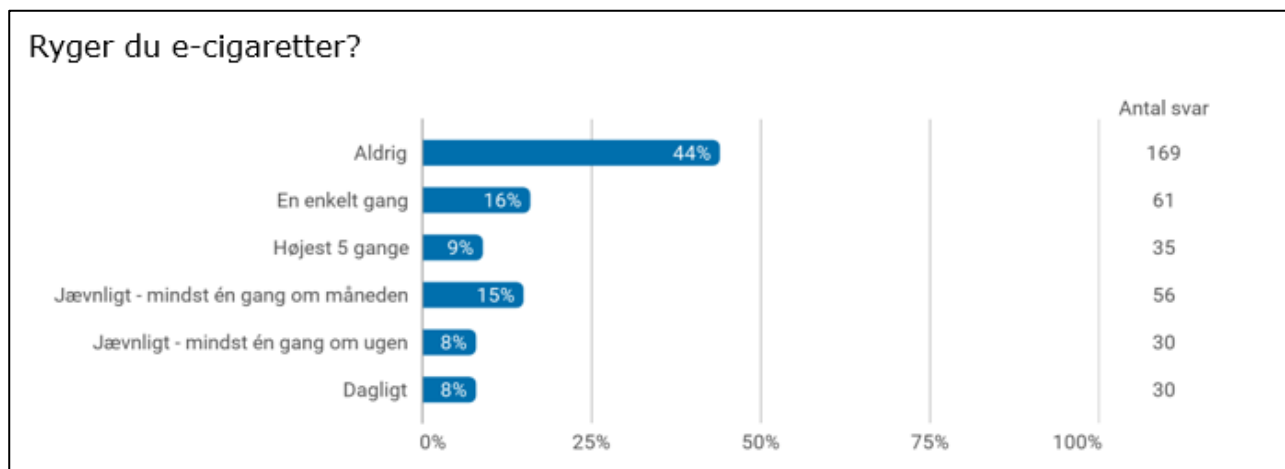
Rusmiddelundersøgelse 2024, SSP Hjørring Kommune (9. årgang), (side 47):

3,8% af alle unge ryger dagligt.

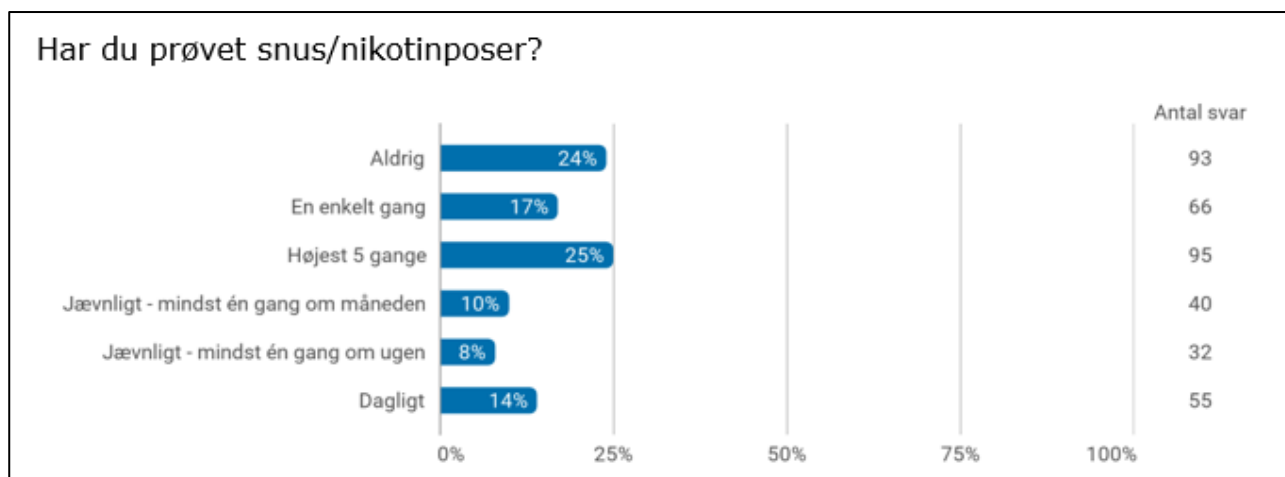


Danskernes Sundhed 2023, Syddansk Universitet, Statens Institut for Folkesundhed.

11,7% er dagligt rygere af de 16-24-årige (side 45).



Dette er en delmængde af 15- 17-årige. (381 ud af 803 unge).



Dette er en delmængde af 15- 17-årige. (381 ud af 803 unge).

Denne undersøgelse:

6,8% af alle unge bruger snus/nikotinposer dagligt.

10,8% af alle unge bruger snus /nikotinposer ugentligt.

(Tallene er omregnet ift. det totale antal besvarelser for de 15-17-årige).

Vurdering: Brugen af snus/nikotinposer virker til at være på samme niveau som i undersøgelsen fra 2021. Der sker en markant stigning i forbruget hos de unge, når man sammenligner med tallene for 9. klasse.



Udvikling og sammenligning:

Rusmiddelundersøgelse på Ungdomsuddannelser og HNX i Hjørring Kommune 2021 (side 12):

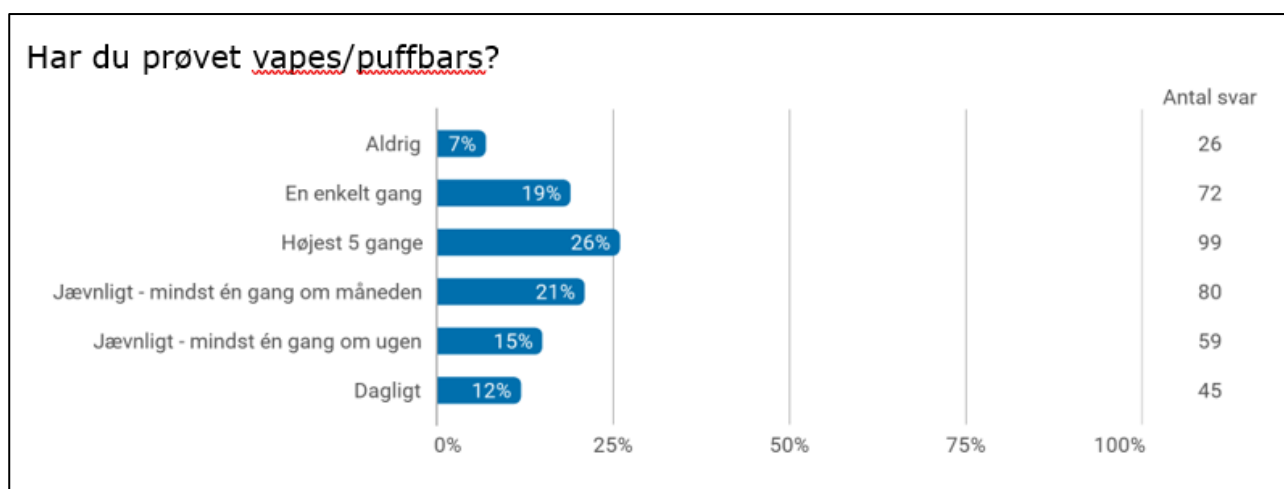
7,7% af alle unge bruger snus/nikotinposer dagligt.

10% af alle unge bruger snus /nikotinposer ugentligt.

Rusmiddelundersøgelse 2024, SSP Hjørring Kommune (9. årgang), (side 48):

2,8% af alle unge bruger snus/nikotinposer dagligt.

5% af alle unge bruger snus /nikotinposer ugentligt.



Dette er en delmængde af 15- 17-årige. (381 ud af 803 unge).

Denne undersøgelse:

5,6% af alle unge bruger vape/puffbar dagligt.

12,8% af alle unge bruger vape/puffbar ugentligt.

(Tallene er omregnet ift. det totale antal besvarelser for de 15-17-årige).

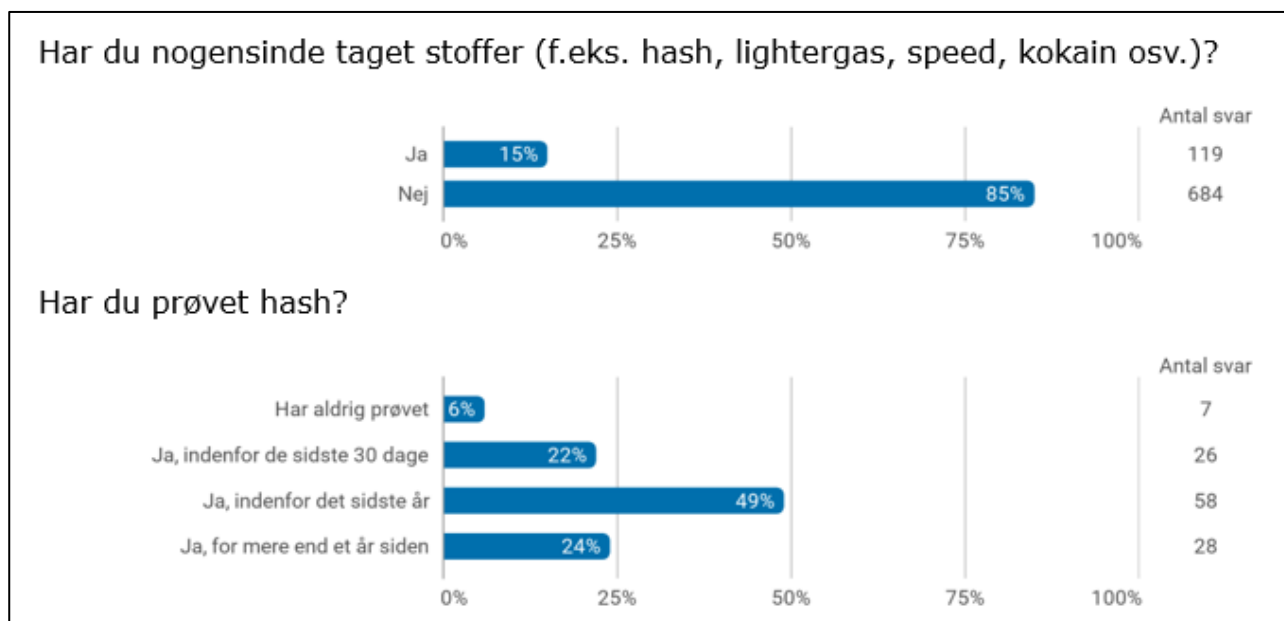
Vurdering: Vape/puffbar er et relativt nyt nikotinprodukt. Vi har ikke tidligere undersøgt forbruget, bort set fra 9. årgang i 2024.

Udvikling og sammenligning:

Rusmiddelundersøgelse 2024, SSP Hjørring Kommune (9. årgang), (side 48):

4,4% af alle unge bruger vape/puffbar dagligt.

7,2% af alle unge bruger vape/puffbar ugentligt.



Dette er en delmængde af 15- 17-årige. (119 ud af 803 unge).

Denne undersøgelse:

85% af alle unge har aldrig prøvet stoffer.

15% af alle unge har prøvet stoffer.

13,9% af alle unge har nogensinde brugt hash.

3,2% af alle unge har brugt hash indenfor den seneste måned.

(Tallene er omregnet ift. det totale antal besvarelser for de 15-17-årige).

Vurdering:

Unge forbrug af stoffer er faldet lidt sammenlignet med undersøgelsen i 2021. Der sker dog en stigning i antallet af unge, der anvender stoffer, efter de forlader grundskolen.

Tallene i vores undersøgelse er lidt lavere end landsgennemsnittene, men de unge på 15-17 år i vores undersøgelse tilhører den laveste ende af målgrupperne i de undersøgelser, vi sammenligner med.

Udvikling og sammenligning:

Narkotikasituationen i Danmark, delrapport 1 (2024), fra Sundhedsstyrelsen (16-24 år), (side 5):

31,9% af alle unge har nogensinde brugt hash.

7% af alle unge har brugt hash indenfor den seneste måned.



Rusmiddelundersøgelse på Ungdomsuddannelser og HNX i Hjørring Kommune 2021 (side 13):

82% af alle unge har aldrig prøvet stoffer.

18% af alle unge har prøvet stoffer.

17,4% af alle unge har nogensinde brugt hash.

3,9% af alle unge har brugt hash indenfor den seneste måned.

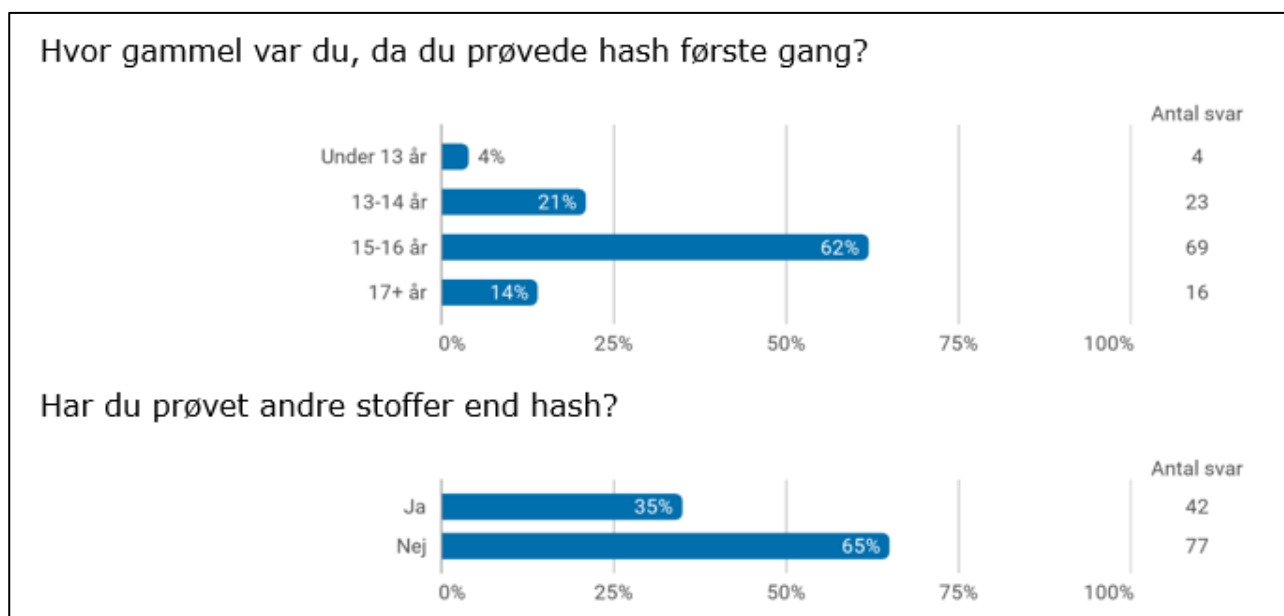
Rusmiddelundersøgelse 2024, SSP Hjørring Kommune (9. årgang), (side 49):

95% af alle unge har aldrig prøvet stoffer.

5% af alle unge har prøvet stoffer.

4,8% af alle unge har nogensinde brugt hash.

1,5% har brugt hash indenfor den seneste måned.



Begge tabeller er en delmængde af 15- 17-årige. (119 ud af 803 unge).

Denne undersøgelse:

5,2% af alle unge i denne undersøgelse har prøvet andre stoffer end hash.

(Tallene er omregnet ift. det totale antal besvarelser for de 15-17-årige).

Vurdering: Der er sket et lille fald i antallet af unge i alderen 15 - 17 år, der har prøvet andre stoffer end hash. Faldet er fra 6,3% i 2021 til 5,2% i 2024. Der sker en stor stigning i antallet af unge, der har prøvet andre stoffer end hash, når de har forladt grundskolen.

Sammenlignet med nationale tal, ligger vores undersøgelse et stykke under landsgennemsnittet.



Det skal dog med i vurderingen, at de unge i denne undersøgelse tilhører den yngste del af målgruppen i de sammenlignelige undersøgelser.

Udvikling og sammenligning:

Narkotikasituationen i Danmark, delrapport 1 (2024), fra Sundhedsstyrelsen (16-24 år):

11,5% af alle unge har nogensinde prøvet andre stoffer end hash (side 5).

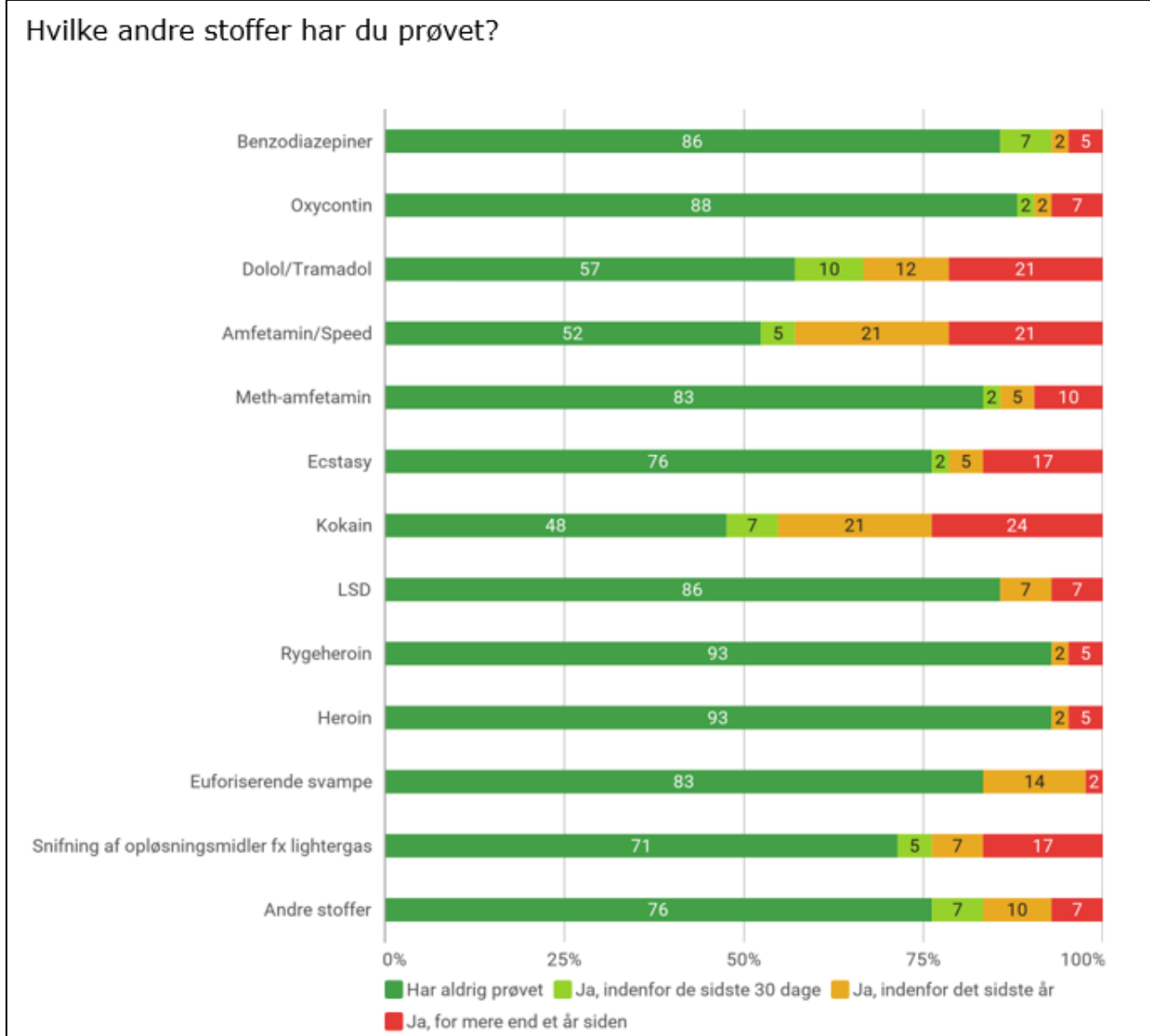
1,6% af alle unge har prøvet andre stoffer end hash, indenfor den seneste måned (side 5).

Rusmiddelundersøgelse på Ungdomsuddannelser og HNX i Hjørring Kommune 2021 (side 14):

6,3% af alle unge i denne undersøgelse har prøvet andre stoffer end hash.

Rusmiddelundersøgelse 2024, SSP Hjørring Kommune (9. årgang):

1,3% af alle unge i undersøgelsen har nogensinde prøvet andre stoffer end hash (side 50).

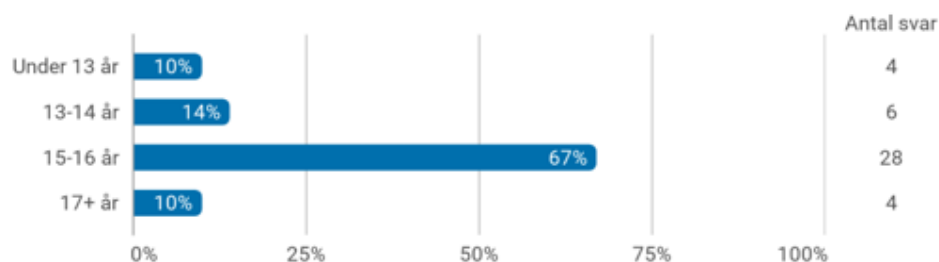


Dette er en delmængde af 15- 17-årige. (42 ud af 803 unge).

Denne undersøgelse: 22 unge har prøvet kokain, 20 unge har prøvet amfetamin, 18 unge har prøvet Dolol/Tramadol.

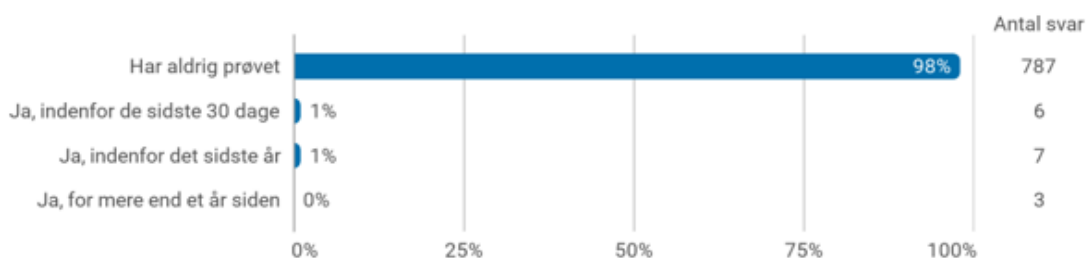


Hvor gammel var du, da du prøvede stoffer (andre end hash) for første gang?



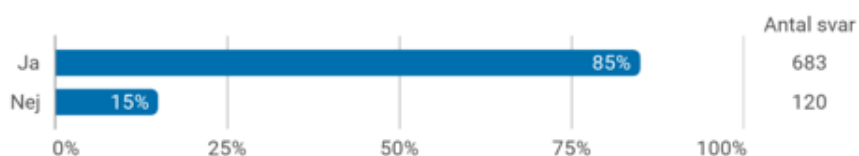
Dette er en delmængde af 15- 17-årige. (42 ud af 803 unge).

Har du prøvet nogen former for doping eller ulovlige præstationsfremmende midler?

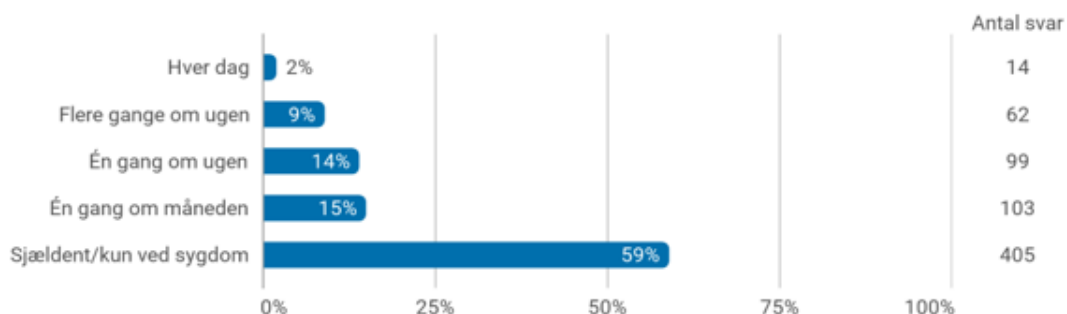


Denne undersøgelse: Næsten ingen unge i alderen 15- 17 år har prøvet doping præparater.

Har du nogensinde taget smertestillende medicin/hovedpinepiller? (f.eks. Panodil, Pinex, Ibuprofen, Ibumetin, Ipren, Treo, Kodimagnyl mm.)



Hvor ofte tager du smertestillende medicin/hovedpinepiller?





Dette er en delmængde af 15- 17-årige. (683 ud af 803 unge).

Denne undersøgelse:

85% af alle unge i alderen 15 – 17 år har nogensinde taget håndkøbsmedicin.

1,7% af alle unge i alderen 15- 17 år bruger håndkøbsmedicin dagligt.

(Tallene er omregnet ift. det totale antal besvarelser for de 15-17-årige).

Vurdering:

Der findes ikke nogen national undersøgelse på unges brug af håndkøbsmedicin, som vi har kunnet finde som sammenligningsgrundlag.

Udvikling og sammenligning:

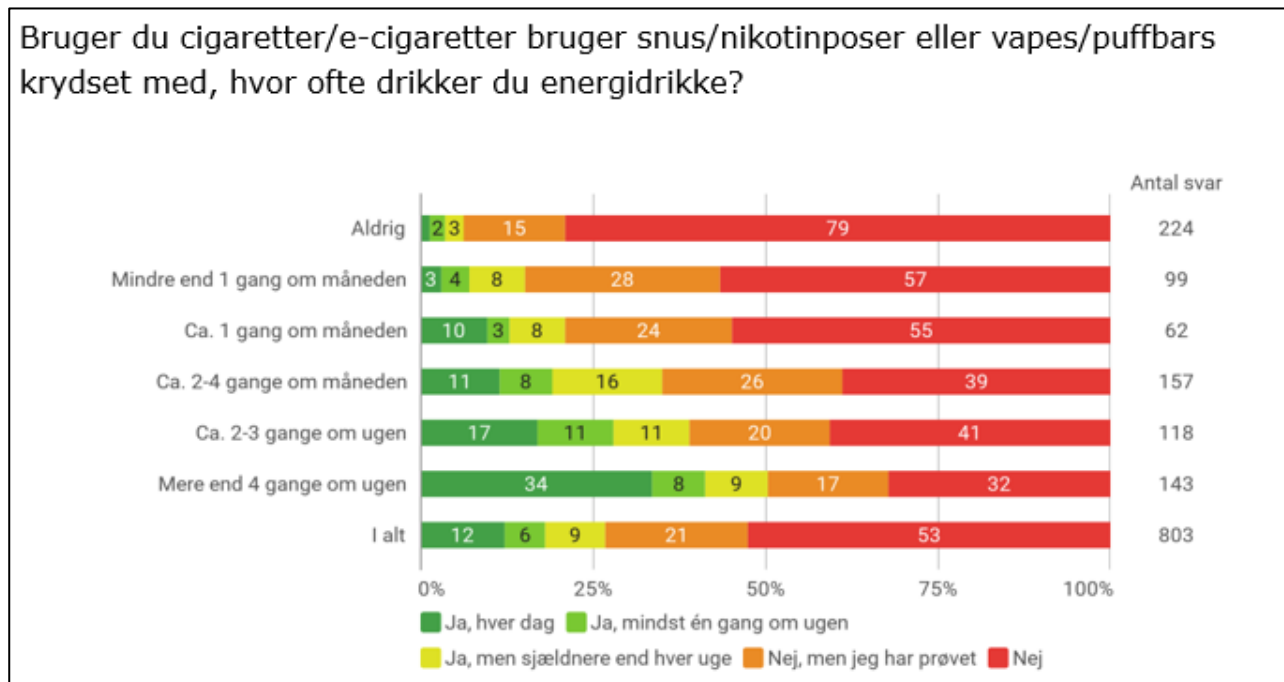
Rusmiddelundersøgelse på Ungdomsuddannelser og HNX i Hjørring Kommune 2021 (side 15):

89% af alle unge i alderen 15 – 17 år har nogensinde taget håndkøbsmedicin.

0,9% af alle unge i alderen 15.- 17 år bruger håndkøbsmedicin dagligt.

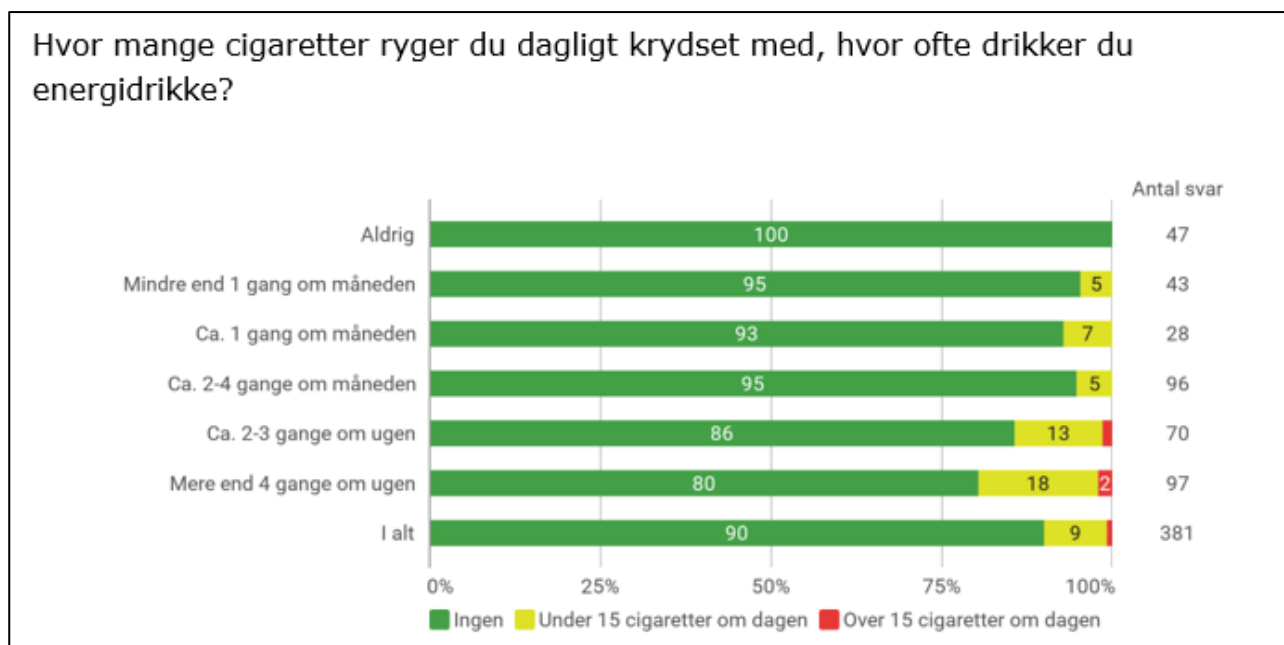


3.3 Risikoadfærd



Vurdering:

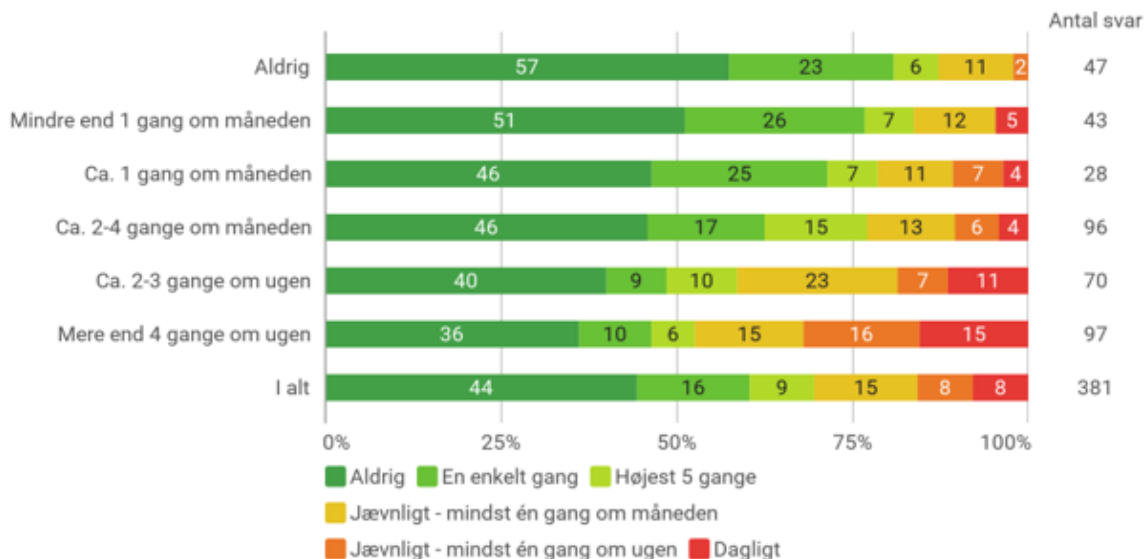
Der ses en klar tendens i sammenhængen mellem indtag af nikotin og indtag af energidrikke.



Vurdering: Her ses en tydelig sammenhæng i forbruget af energidrikke og brugen af cigaretter.

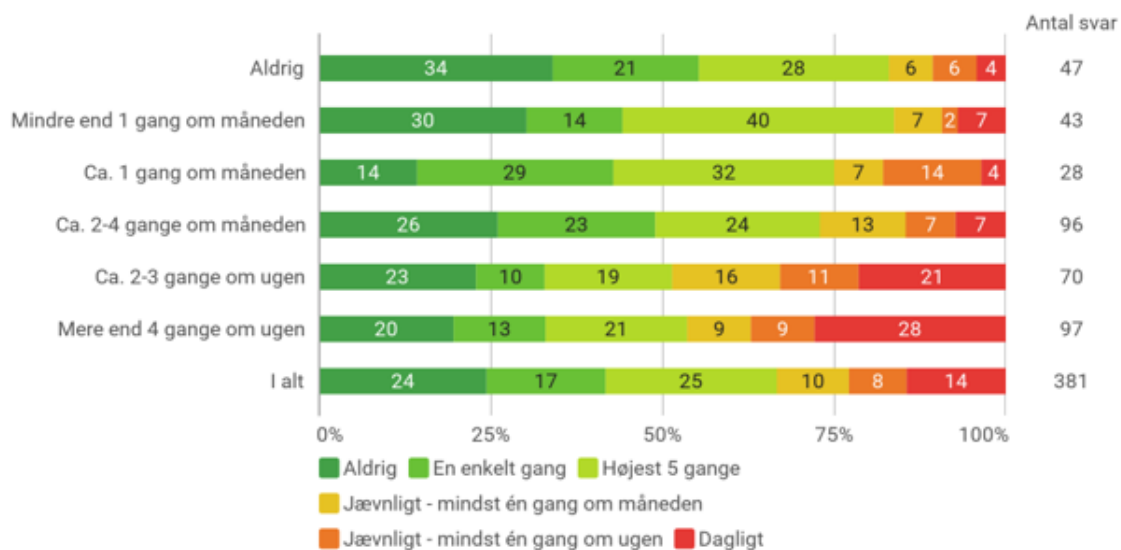


Hvor ofte ryger du e-cigaretter krydset med, hvor ofte drikker du energidrikke?

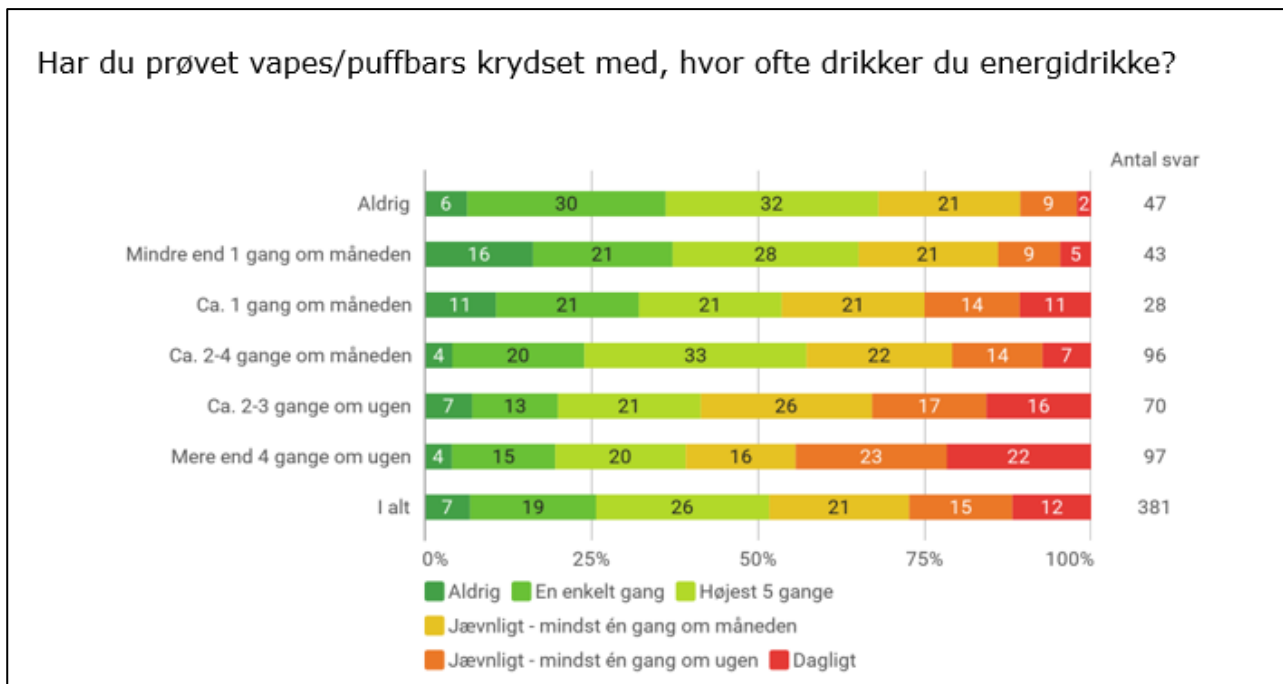


Vurdering: Her ses, at der er en tydelig sammenhæng i forbruget af energidrikke og brugen af e-cigaret.

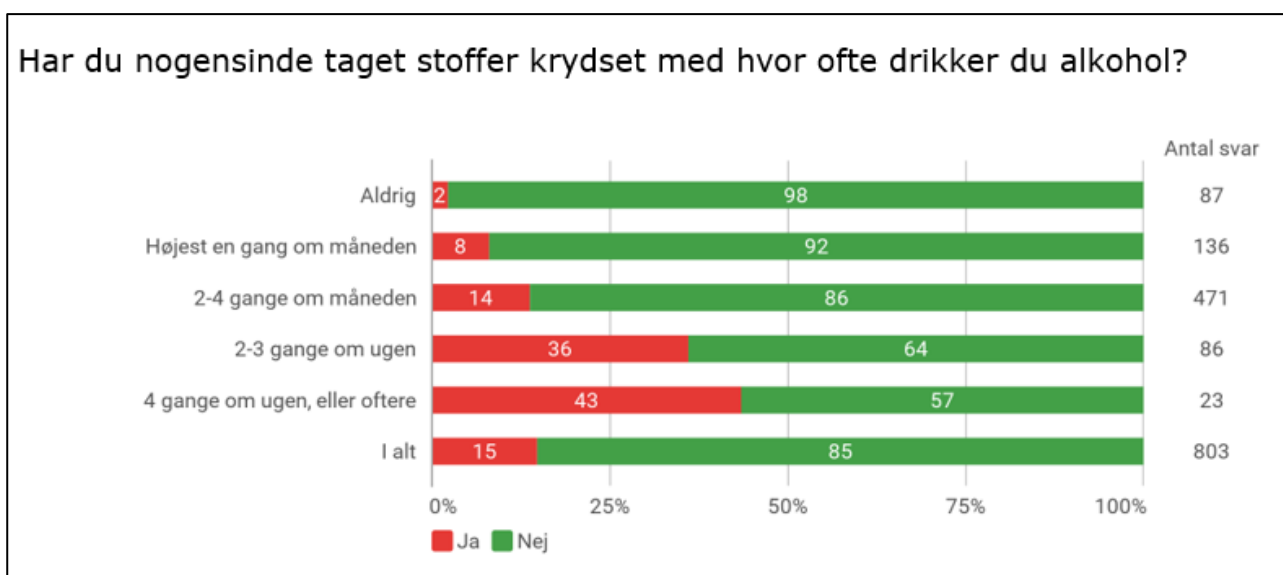
Har du prøvet snus/nikotinposer krydset med, hvor ofte drikker du energidrikke?



Vurdering: Her ses en sammenhæng mellem højt indtag af energidrikke og indtag af snus/nikotinposer.



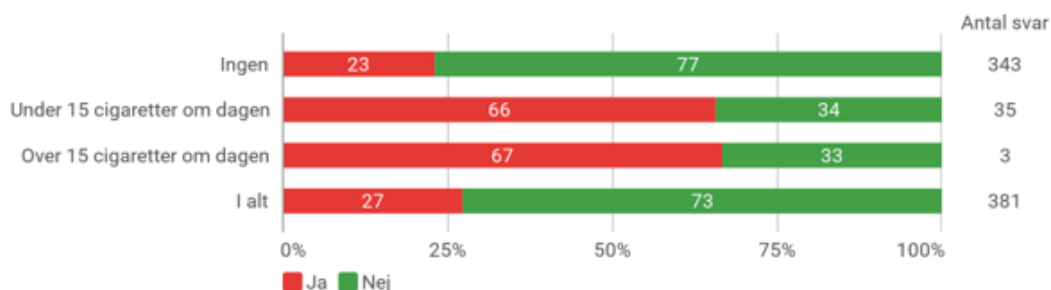
Vurdering: Her ser vi en sammenhæng, der viser, at unge, der drikker meget energidrik og har et højt forbrug af vape/puffbars.



Vurdering: Tydelig sammenhæng mellem at have prøvet at tage stoffer og et højt forbrug af alkohol.

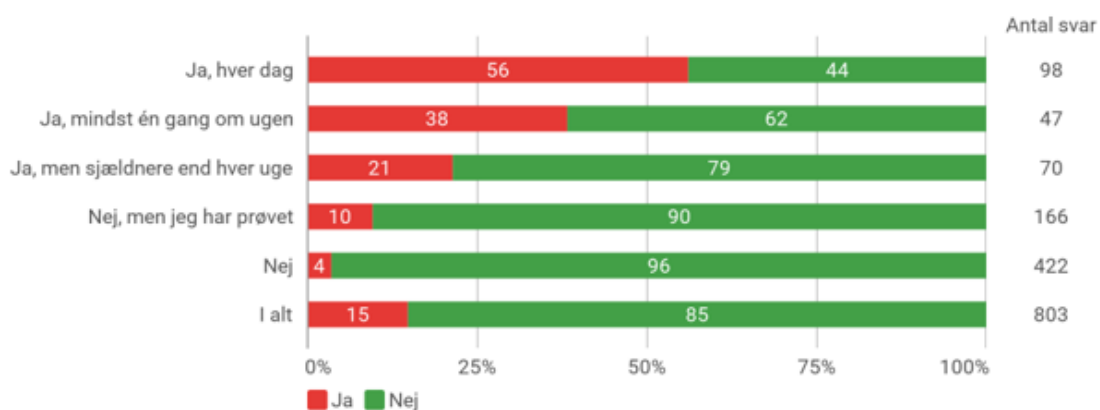


Har du nogensinde taget stoffer krydset med, hvor mange cigaretter ryger du dagligt?



Vurdering: Blandt de unge, der ryger cigaretter i denne undersøgelse, ses også, at en høj procentdel har prøvet at tage stoffer.

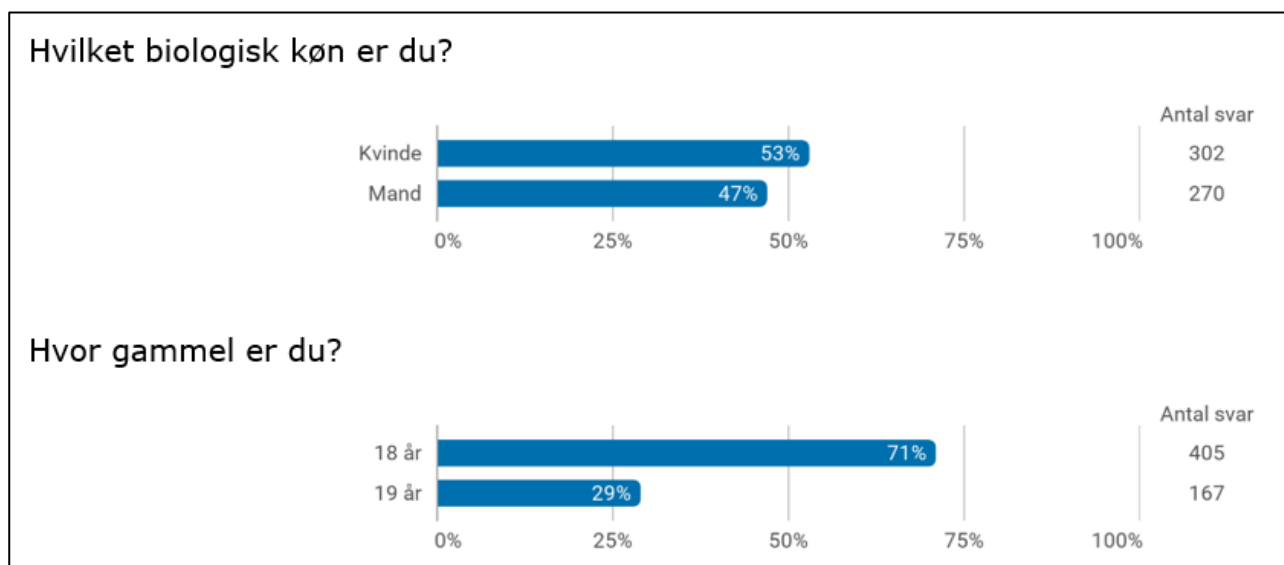
Har du nogensinde taget stoffer krydset med, ryger du cigaretter/e-cigaretter, bruger snus/nikotinposer eller vapes/puffbars?



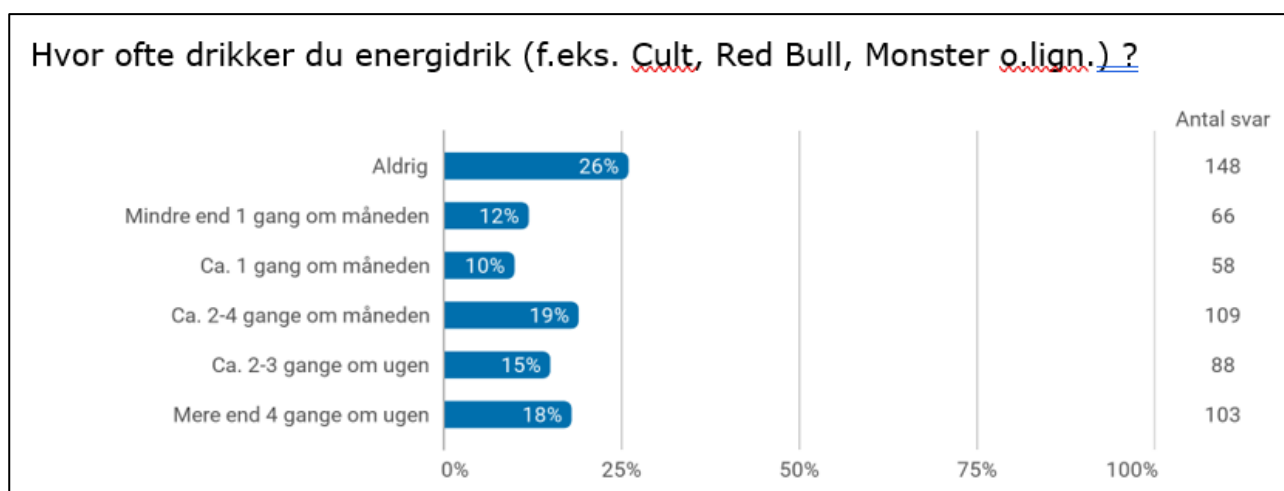
Vurdering: I denne undersøgelse ses at, unge, der har et højt forbrug af nikotinprodukter også har prøvet at tage stoffer.



Kapitel 4: Data for de 18 – 19-årige



4.1 Alkohol og energidrikke



Denne undersøgelse:

26% af alle unge har ikke drukket energidrikke.

52% af alle unge drak energidrikke 2-4 gange om måneden eller oftere.

33% af alle unge drak energidrikke 2-3 gange om ugen eller oftere.

18% af alle unge drak energidrikke 4 gange om ugen eller mere.

(Tallene er omregnet ift. det totale antal besvarelser for de 18-19-årige).

Vurdering: Der er sket en stigning i unges indtag af energidrikke. Der er færre, der ikke drikker



energidrikke og flere unge, der drikker energidrikke ofte.

Unge i alderen 18 -19 år drikker stort set samme mængde energidrikke som de 15 – 17-årige i denne undersøgelse.

Udvikling og sammenligning:

Rusmiddelundersøgelse på Ungdomsuddannelser og HNX i Hjørring Kommune 2021 (side 18).

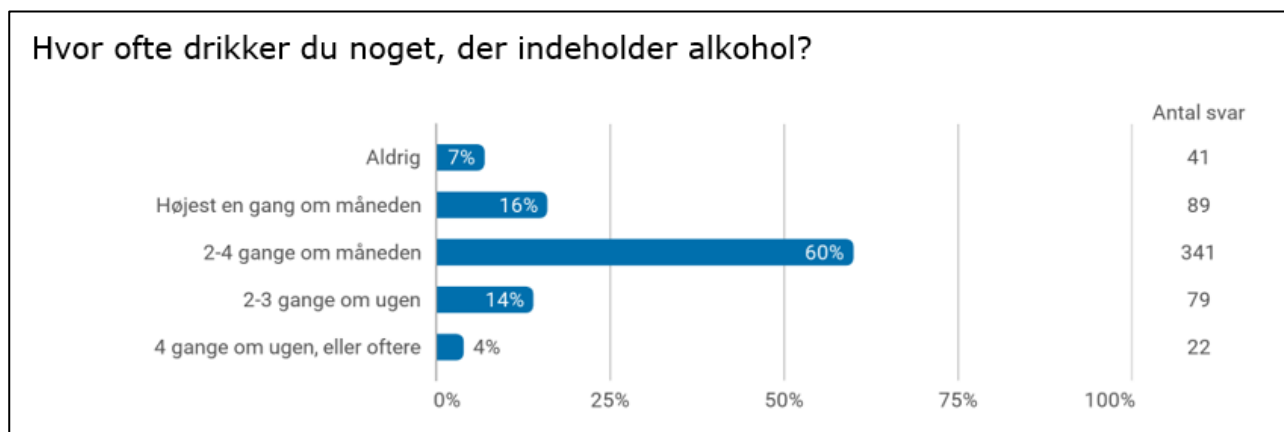
43% har ikke drukket energidrikke.

36% drak energidrikke 2-4 gange om måneden eller oftere.

21% drak energidrikke 2-3 gange om ugen eller oftere.

9% drak energidrikke 4 gange om ugen eller mere.

Der findes til vores kendskab ikke nogen national undersøgelse om unges indtag af energidrikke, vi har kunnet finde.



Denne undersøgelse:

7% drikker ikke alkohol.

18% drikker alkohol 2-3 gange om ugen eller oftere.

4% drikker alkohol 4 gange om ugen eller oftere.

Vurdering: Unge i alderen 18 – 19 år drikker lidt mere alkohol end de 15 – 17-årige i denne undersøgelse.

Udvikling og sammenligning:

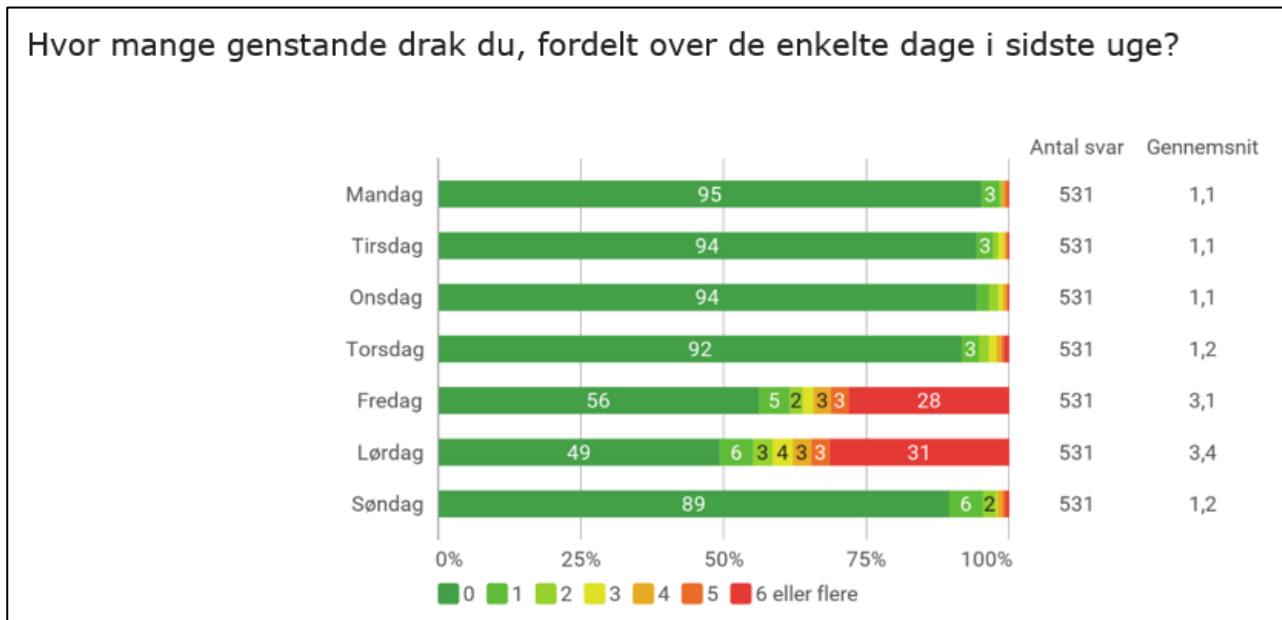
Rusmiddelundersøgelse på Ungdomsuddannelser og HNX i Hjørring Kommune 2021 (side 19).

6% drikker ikke alkohol.



21% drikker alkohol 2-3 gange om ugen eller oftere.

1% drikker alkohol 4 gange om ugen eller oftere.



Dette er en delmængde af de 18-19-årige (531 ud 572 unge).

Denne undersøgelse:

28% drak 6 eller flere genstande på fredage, 56% drak ikke fredag.

31% drak 6 eller flere genstande på lørdage, 49% drak ikke lørdag.

Vurdering: Unge i alderen fra 18 - 19 år drikker primært alkohol på fredage og lørdage. Torsdag ligner næsten de øvrige hverdage. Der er et lignende mønster blandt de 15 – 17-årige i denne undersøgelse.

Udvikling og sammenligning:

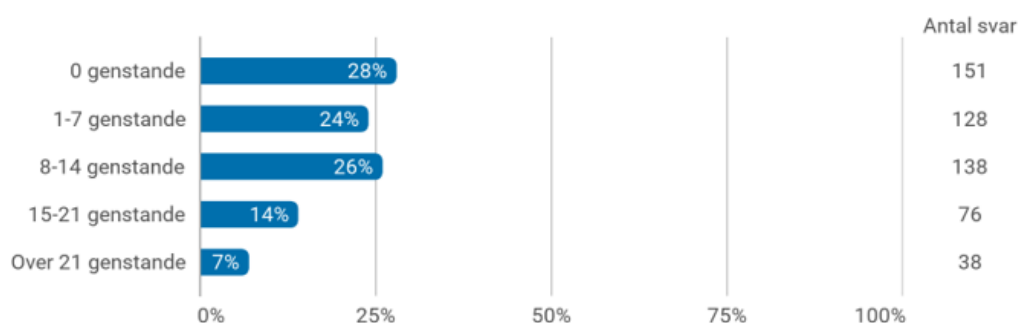
Rusmiddelundersøgelse på Ungdomsuddannelser og HNX i Hjørring Kommune 2021 (side 19):

26% drak 6 eller flere genstande på fredage, 56% drak ikke fredag.

28% drak 6 eller flere genstande på lørdage, 53% drak ikke lørdag.



Hvor mange genstande drak du i sidste uge? Læg antal genstande for de enkelte dage i forrige spørgsmål sammen.



Dette er en delmængde af de 18-19-årige (531 ud 572 unge).

Denne undersøgelse:

26,4% af alle unge har drukket 0 genstande i sidste uge.

22,4% af alle unge har drukket 1-7 genstande i sidste uge.

6,6% af alle unge har drukket over 21 genstande i sidste uge.

(Tallene er omregnet ift. det totale antal besvarelser for de 18-19-årige).

Vurdering: Resultatet er stort set på niveau med 2021-undersøgelsen. Der er lidt flere unge, der drikker meget, hvilket kan skyldes, at nattelivet er fuldt åbent, modsat 2021 undersøgelsen. De 15 – 17-årige og de 18 – 19-årige har stort set samme forbrugsmønster på alkohol.

Udvikling og sammenligning:

Rusmiddelundersøgelse på Ungdomsuddannelser og HNX i Hjørring Kommune 2021 (side 20):

30,7% af alle unge har drukket 0 genstande i sidste uge.

27% af alle unge har drukket 1-7 genstande i sidste uge.

4,6% af alle unge har drukket over 21 genstande i sidste uge.

Danskernes Sundhed 2023, Syddansk Universitet, Statens Institut for Folkesundhed (16-24 år):

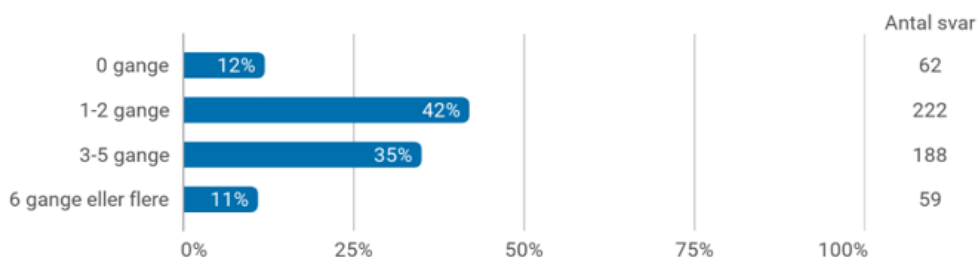
17,4% drak 0 genstande i løbet af en uge.

28,7% drak 1-5 genstande i løbet af en uge.

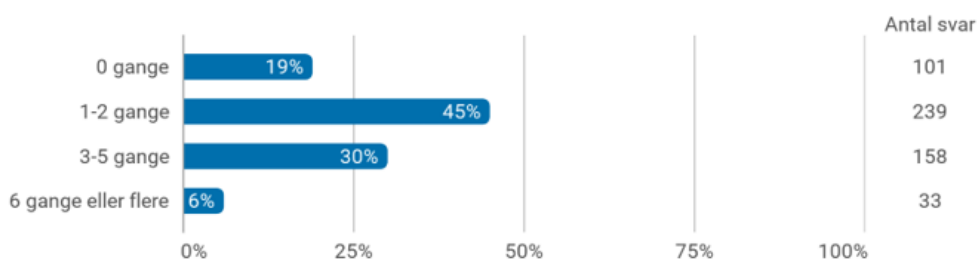
5% drak over 21 genstande i løbet af en uge.



Tænk tilbage på de sidste 30 dage. Hvor mange gange har du drukket mere end 5 genstande alkohol?



Tænk tilbage på de sidste 30 dage. Hvor mange gange har du drukket dig fuld?



Dette er en delmængde af 18- 19-årige. (531 ud af 572 unge).

Denne undersøgelse:

41,8% af alle unge har drukket sig fulde 1-2 gange (5 genstande ved en lejlighed) inden for de sidste 30 dage.

27,6% af alle unge har drukket sig fulde 3-5 gange (5 genstande ved en lejlighed) inden for de sidste 30 dage.

75,1% af alle unge har drukket sig fulde inden for de sidste 30 dage.

(Tallene er omregnet ift. det totale antal besvarelser for de 18-19-årige).

Vurdering: Undersøgelsen er stor set identisk med undersøgelsen fra 2021.

10,3% af alle unge har drukket sig fulde 6 gange eller mere på 30 dage. I 2021 var det 8,3%.

Udvikling og sammenligning:

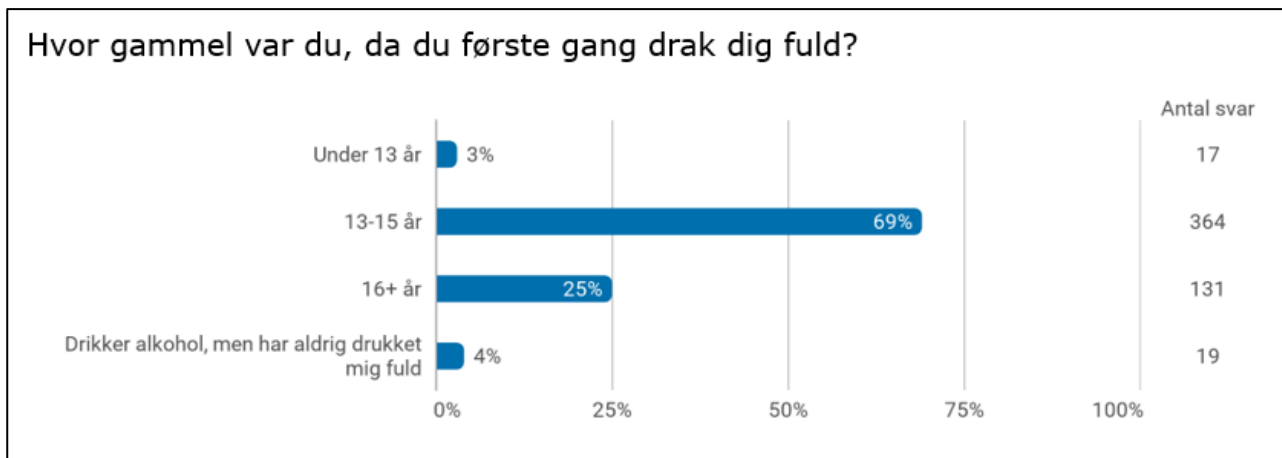
Rusmiddelundersøgelse på Ungdomsuddannelser og HNX i Hjørring Kommune 2021 (side 20):

38% af alle unge har drukket sig fulde 1-2 gange (5 genstande ved en lejlighed) inden for de sidste 30 dage.

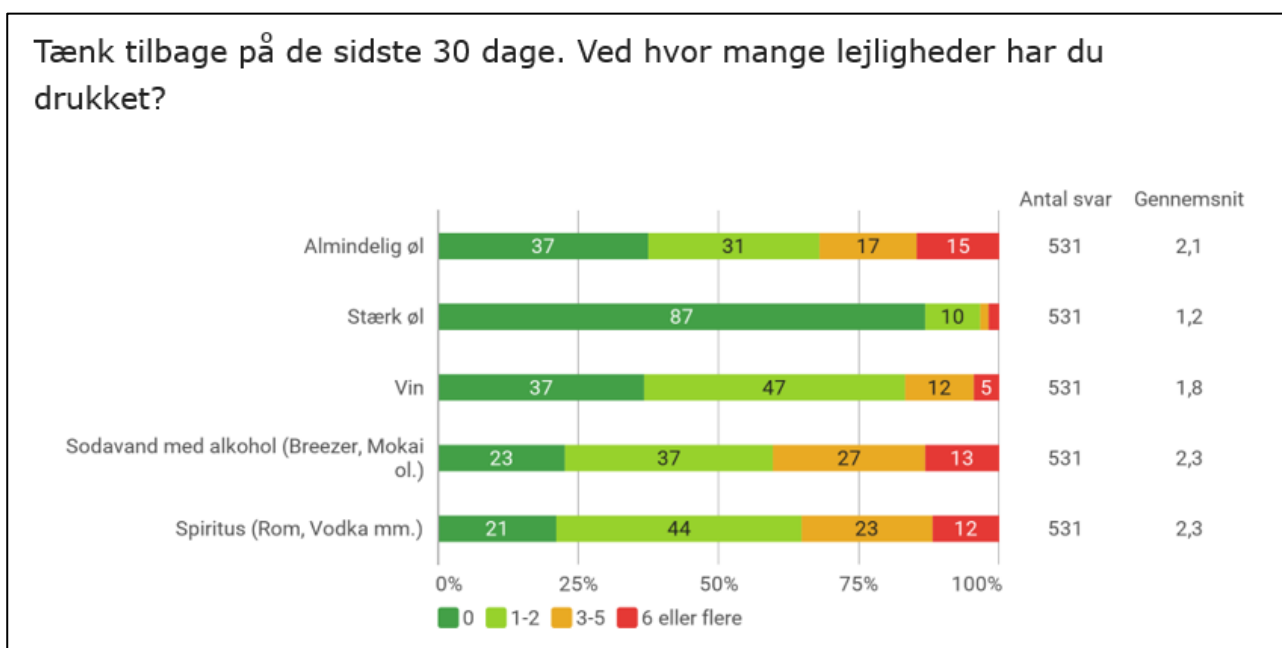
29,7% af alle unge har drukket sig fulde 3-5 gange (5 genstande ved en lejlighed) inden for de sidste 30 dage.



76% af alle unge har drukket sig fulde inden for de sidste 30 dage.



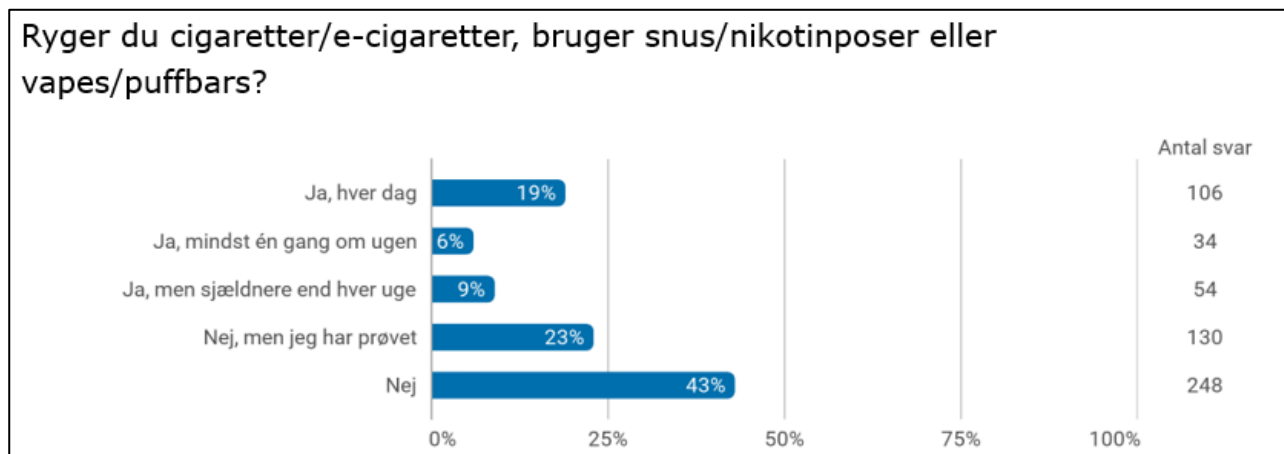
Denne undersøgelse: Alkoholdebutalderen er i grundskolens overbygning for langt de fleste unge.



Denne undersøgelse: De unges foretrukne alkoholindtag er spiritus, efterfulgt af alkohol sodavand, vin og almindelig øl.



4.2 Nikotin, euforiserende stoffer, doping og smertestillende medicin



Denne undersøgelse: 19% af alle unge har et dagligt forbrug af nikotin. 43% har ikke prøvet nikotinprodukter.

Vurdering: Der er sket en stigning i andelen af unge (18-19 år), der dagligt forbruger nikotinprodukt. Stigningen er fra 14% i 2021 til nu 19%.

I 2021 var der 71%, der ikke havde brugt nikotinprodukter, det er nu faldet til 43% i 2024. Altså meget færre unge, der ikke afprøver nikotinprodukter.

Det kan derfor konkluderes, at den samlede mængde af nikotinforgbrug blandt unge i alderen 18 - 19 år i Hjørring Kommune er stigende.

Udvikling og sammenligning:

Rusmiddelundersøgelse på Ungdomsuddannelser og HNX i Hjørring Kommune 2021 (side 22):

Bemærk vape-produkter fandtes ikke på det tidspunkt!

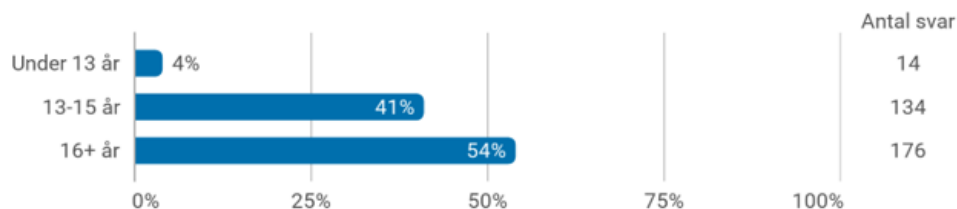
71% hverken ryger, bruger snus eller e-cigaret.

29% ryger, bruger snus eller e-cigaret.

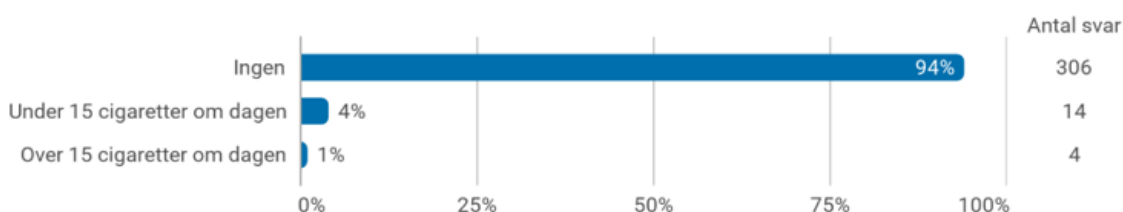
14% har et dagligt forbrug af nikotin.



Hvor gammel var du, da du første gang prøvede at ryge cigaretter/e-cigaretter, bruge snus/nikotinposer eller vapes/puffbars?



Hvor mange cigaretter ryger du dagligt?



Dette er en delmængde af 18- 19-årige, begge tabeller (324 ud af 572 unge).

Denne undersøgelse:

ca. 3,1% af alle unge i alderen 18- 19 år, ryger cigaretter dagligt.

(Tallene er omregnet ift. det totale antal besvarelser for de 18-19-årige).

Vurdering: Mængden af unge, der er rygere er faldet siden undersøgelsen i 2021.

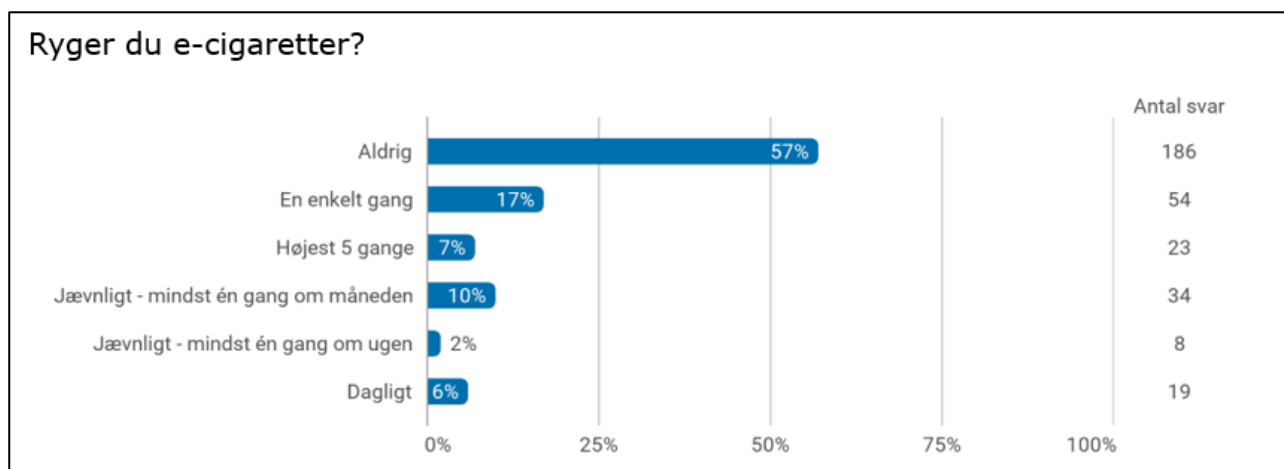
Udvikling og sammenligning:

Rusmiddelundersøgelse på Ungdomsuddannelser og HNX i Hjørring Kommune 2021 (side 22):

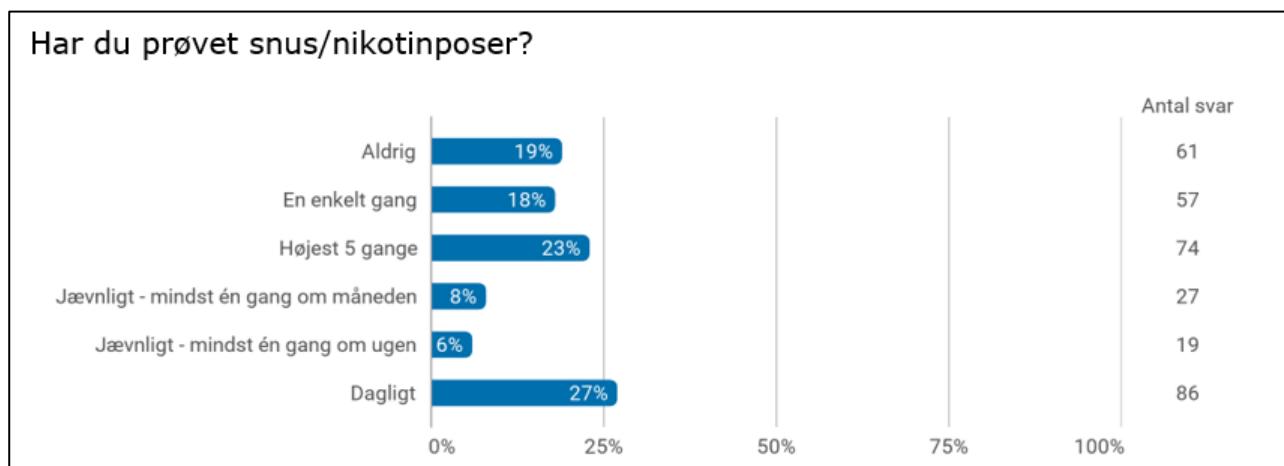
4,4% af alle unge ryger dagligt.

Danskernes Sundhed 2023, Syddansk Universitet, Statens Institut for Folkesundhed.

11,7% er dagligt rygere af de 16-24-årige (side 45).



Dette er en delmængde af 18- 19-årige (324 ud af 572 unge).



Dette er en delmængde af 18- 19-årige (324 ud af 572 unge).

Denne undersøgelse:

15% af alle unge bruger snus/nikotinposer dagligt.

18,3% af alle unge bruger snus/nikotinposer ugentligt.

(Tallene er omregnet ift. det totale antal besvarelser for de 18-19-årige).

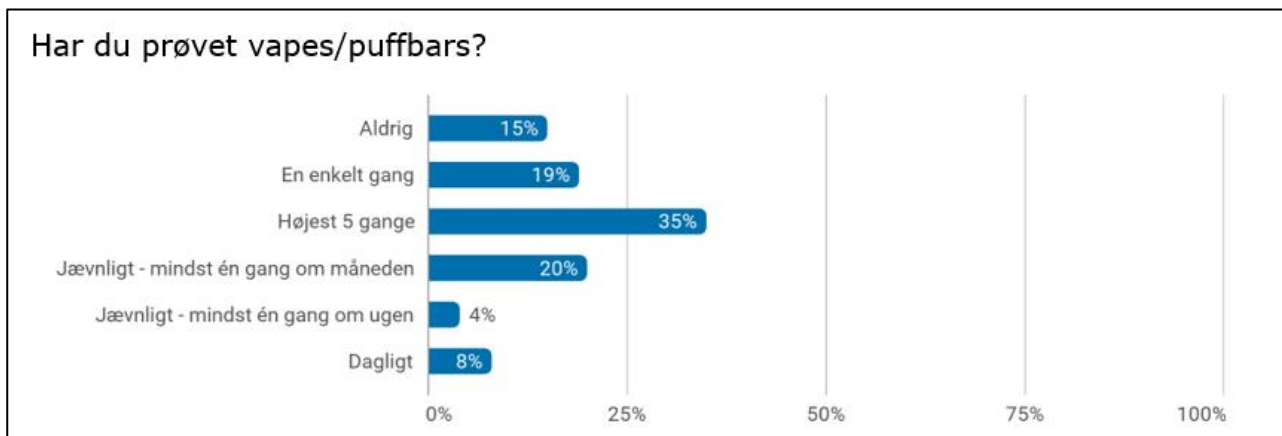
Vurdering: Brugen af snus/nikotinposer er på et lidt højere niveau end i undersøgelsen fra 2021.

Udvikling og sammenligning:

Rusmiddelundersøgelse på Ungdomsuddannelser og HNX i Hjørring Kommune 2021 (side 23):

12,5% af alle unge bruger snus/nikotinposer dagligt.

15,8% af alle unge bruger snus /nikotinposer ugentligt.



Dette er en delmængde af 18- 19-årige (324 ud af 572 unge).

Denne undersøgelse:

4,5 % af alle unge bruger vape/puffbar dagligt.

6,8% af alle unge bruger vape/puffbar ugentligt.

(Tallene er omregnet ift. det totale antal besvarelser for de 18-19-årige).

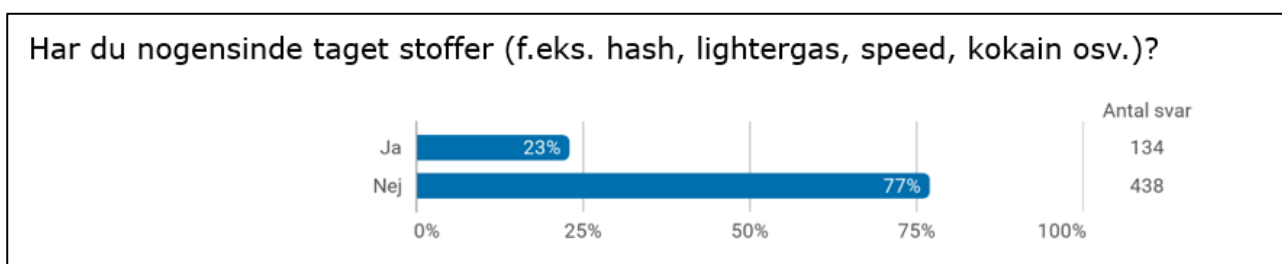
Vurdering: Vape/puffbar er et relativt nyt nikotinprodukt. Vi har ikke tidligere undersøgt forbruget, bortset fra 9. årgang i 2024.

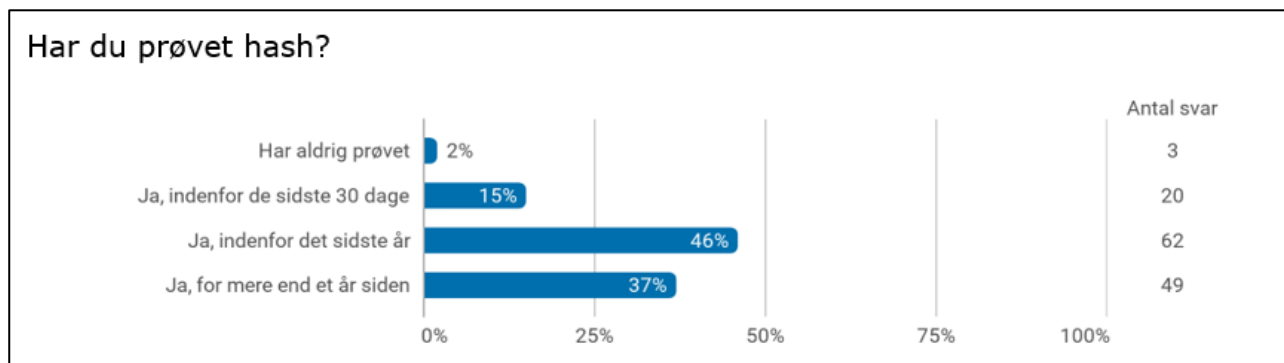
Udvikling og sammenligning:

Rusmiddelundersøgelse 2024, SSP Hjørring Kommune (9. årgang), (side 48):

4,4% af alle unge bruger vape/puffbar dagligt.

7,2% af alle unge bruger vape/puffbar ugentligt.





Dette er en delmængde af 18- 19-årige. (134 ud af 572 unge).

Denne undersøgelse:

77% af alle unge har aldrig prøvet stoffer.

23% af alle unge har prøvet stoffer.

22,9% af alle unge har nogensinde brugt hash.

3,5% af alle unge har brugt hash indenfor den seneste måned.

(Tallene er omregnet ift. det totale antal besvarelser for de 18-19-årige).

Vurdering: Unges forbrug af stoffer er faldet lidt sammenlignet med undersøgelsen i 2021.

Tallene i vores undersøgelse er lidt lavere end landsgennemsnittene, men de unge på 18-19 år i vores undersøgelse tilhører den yngre ende af målgrupperne i de undersøgelser, vi sammenligner os med.

Udvikling og sammenligning:

Narkotikasituationen i Danmark, delrapport 1 (2024), fra Sundhedsstyrelsen (16-24 år), (side 5):

31,9% af alle unge har nogensinde brugt hash.

7% af alle unge har brugt hash indenfor den seneste måned.

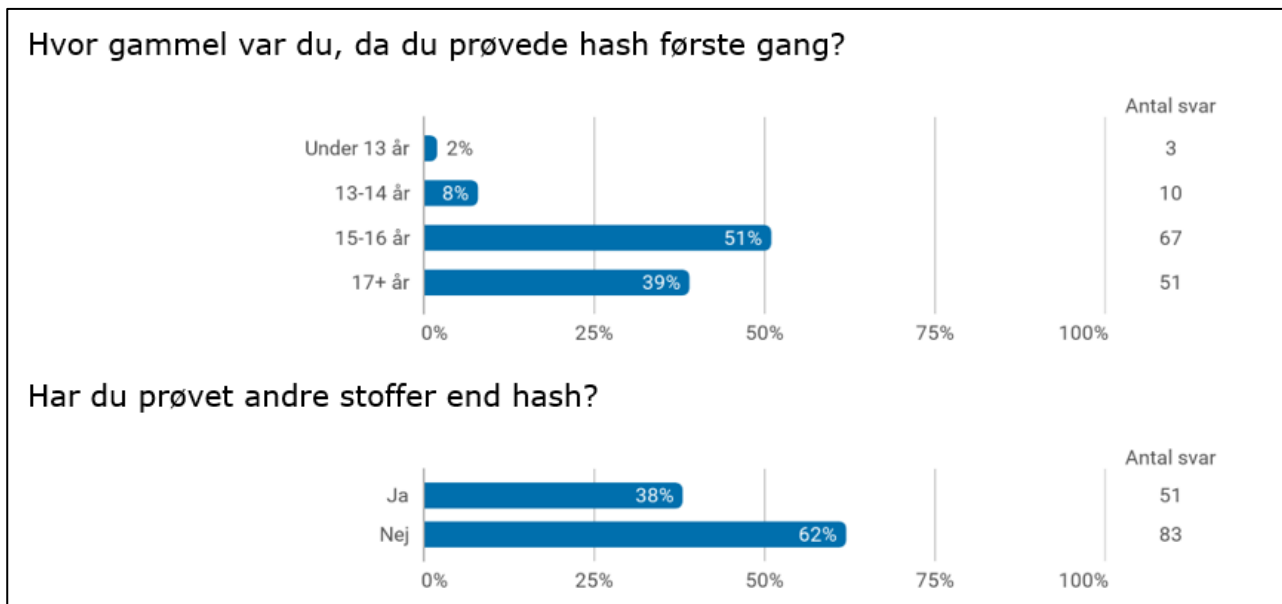
Rusmiddelundersøgelse på Ungdomsuddannelser og HNX i Hjørring Kommune 2021 (side 23):

67% af alle unge har aldrig prøvet stoffer.

33% af alle unge har prøvet stoffer.

31% af alle unge har nogensinde brugt hash.

4,2% af alle unge har brugt hash indenfor den seneste måned.



Begge tabeller er en delmængde af 18- 19-årige. (134 ud af 572 unge).

Denne undersøgelse:

8,9% af alle unge i denne undersøgelse har prøvet andre stoffer end hash.
(Tallene er omregnet ift. det totale antal besvarelser for de 18-19-årige).

Vurdering: Der er sket et lille fald i andelen af unge i alderen 18 - 19 år, der har prøvet andre stoffer end hash. Faldet er fra 13,6% i 2021 til 8,9% i 2024.

Sammenlignet med nationale tal, ligger vores undersøgelse lidt under landsgennemsnittet. Det skal dog med i vurderingen, at de unge i denne undersøgelse tilhører den yngre del af målgruppen i de sammenlignelige undersøgelser.

Udvikling og sammenligning:

Narkotikasituationen i Danmark, delrapport 1 (2024), fra Sundhedsstyrelsen (16-24 år):

11,5% af alle unge har nogensinde prøvet andre stoffer end hash (side 5).

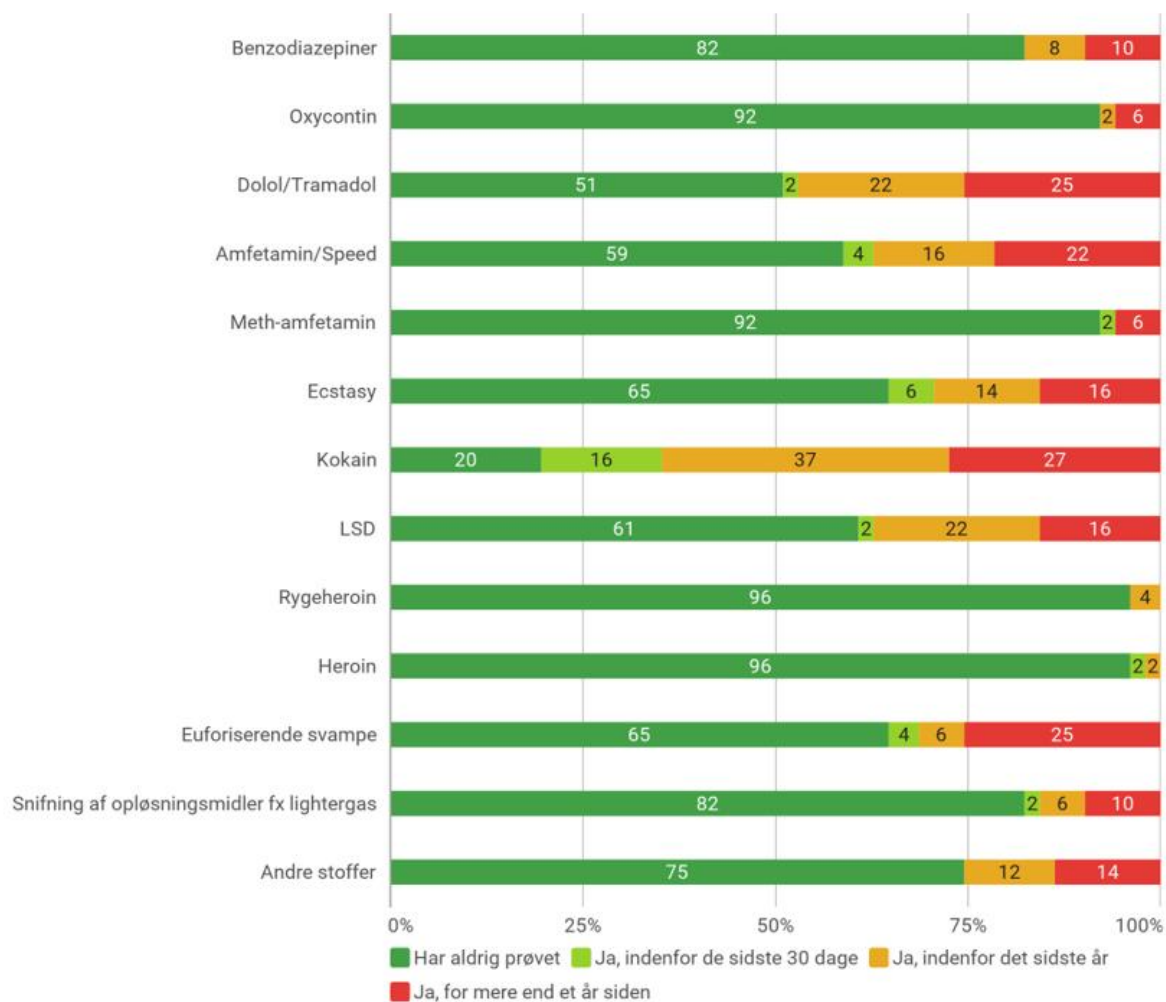
1,6% af alle unge har prøvet andre stoffer end hash, indenfor den seneste måned (side 5).

Rusmiddelundersøgelse på Ungdomsuddannelser og HNX i Hjørring Kommune 2021 (side 24):

13,6% af alle unge i denne undersøgelse har prøvet andre stoffer end hash.



Hvilke andre stoffer har du prøvet?

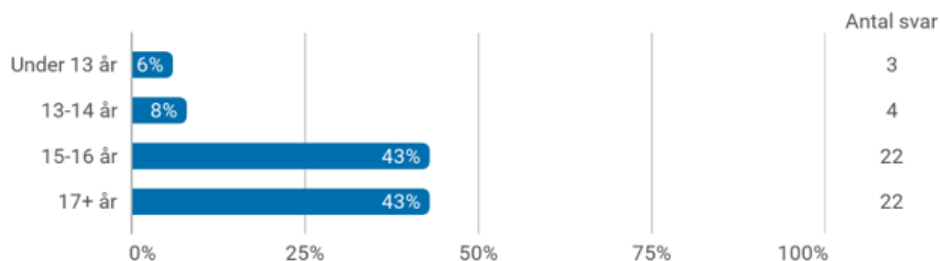


Dette er en delmængde af 18- 19-årige. (51 ud af 572 unge).

Denne undersøgelse: 41 unge har prøvet kokain, 25 unge har prøvet Dolol/Tramadol. 21 unge har prøvet amfetamin.

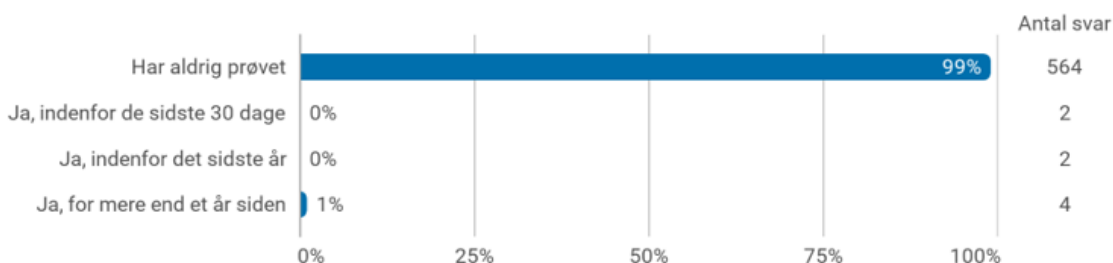


Hvor gammel var du, da du prøvede stoffer (andre end hash) for første gang?



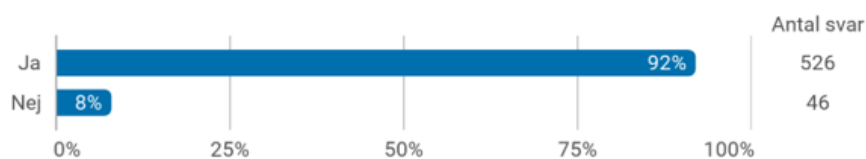
Dette er en delmængde af 18- 19-årige. (51 ud af 572 unge).

Har du prøvet nogen former for doping eller ulovlige præstationsfremmende midler?

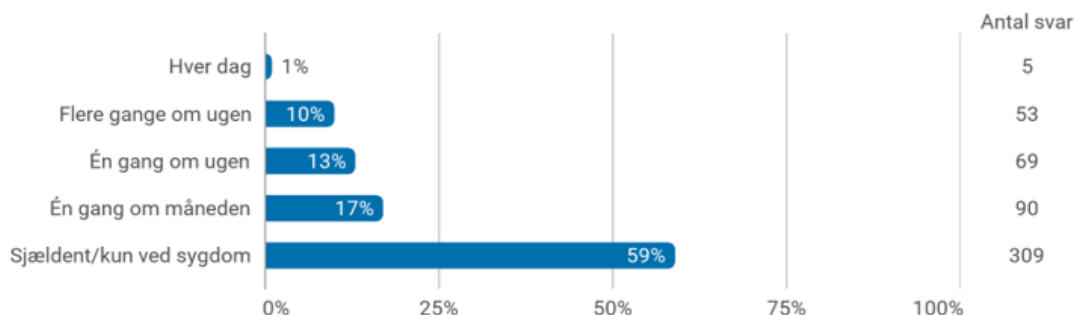


Denne undersøgelse: Stort set ingen unge i alderen 18- 19 år har taget dopingpræparater.

Har du nogensinde taget smertestillende medicin/hovedpinepiller? (f.eks. Panodil, Pinex, Ibuprofen, Ibumetin, Ipren, Treo, Kodimagnyl mm.)



Hvor ofte tager du smertestillende medicin/hovedpinepiller?



Dette er en delmængde af 18- 19-årige. (526 ud af 572 unge).

**Denne undersøgelse:**

92% af alle unge i alderen 18 – 19 år har nogensinde taget håndkøbsmedicin.

0,9% af alle unge i alderen 18- 19 år bruger håndkøbsmedicin dagligt.

Vurdering: Der findes ikke nogen national undersøgelse på unges brug af håndkøbsmedicin, som vi har kunne finde som sammenligningsgrundlag.

Udvikling og sammenligning:

Rusmiddelundersøgelse på Ungdomsuddannelser og HNX i Hjørring Kommune 2021 (side 25):

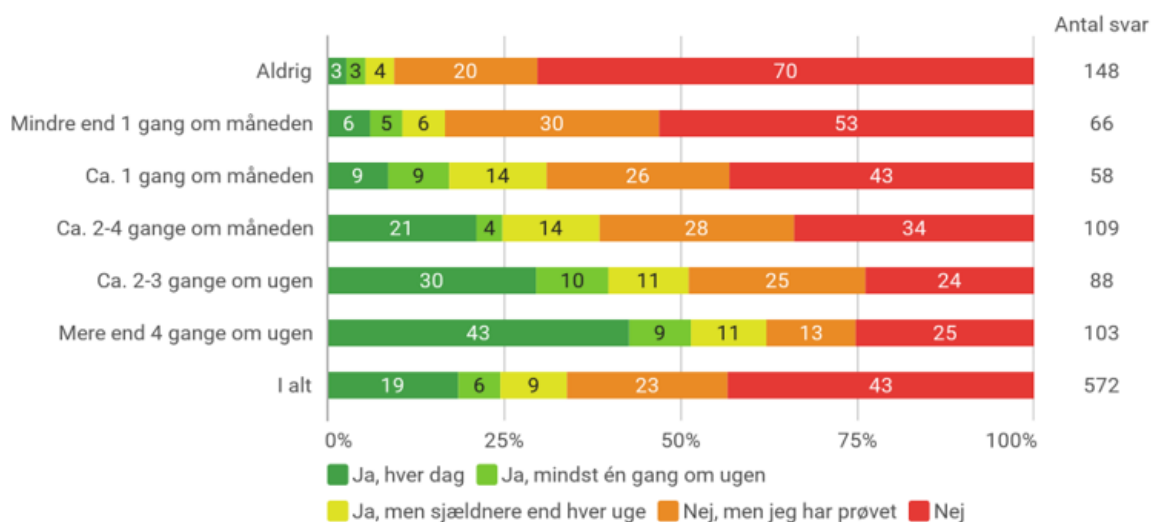
89% af alle unge i alderen 18 – 19 år har nogensinde taget håndkøbsmedicin.

0,9% af alle unge i alderen 18- 19 år bruger håndkøbsmedicin dagligt.



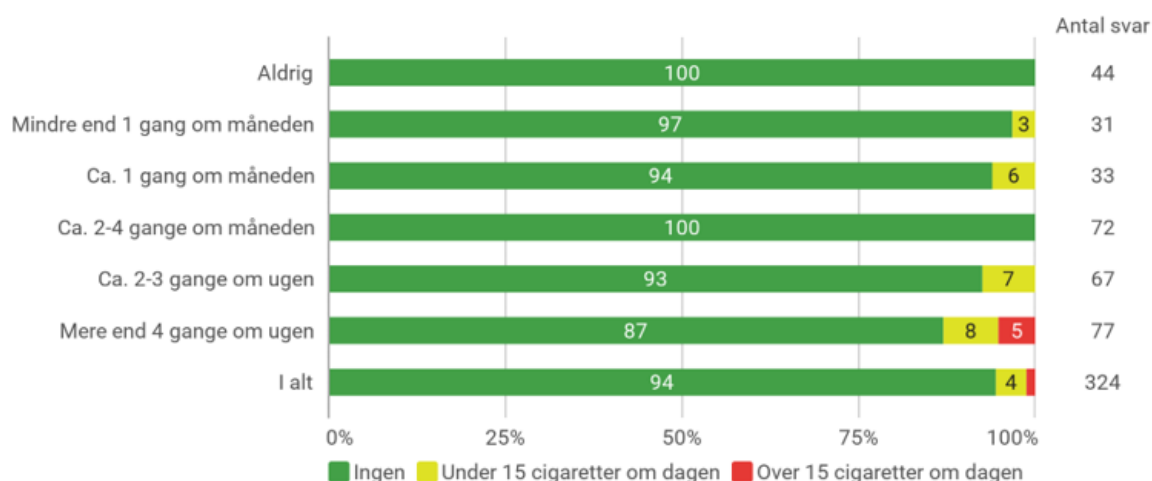
4.3 Risikoadfærd

Bruger du cigaretter/e-cigaretter bruger snus/nikotinposer eller vapes/puffbars krydset med, hvor ofte drikker du energidrikke?



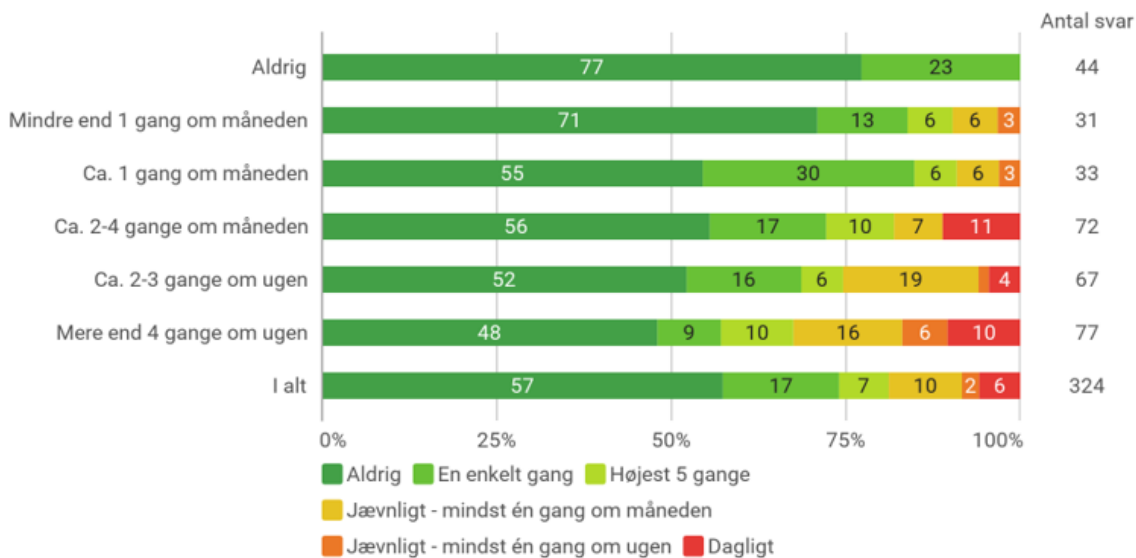
Vurdering: Der ses en tydelig tendens i sammenhængen mellem stort indtag af nikotinprodukter og stort indtag af energidrikke.

Hvor mange cigaretter ryger du dagligt krydset med, hvor ofte drikker du energidrikke?



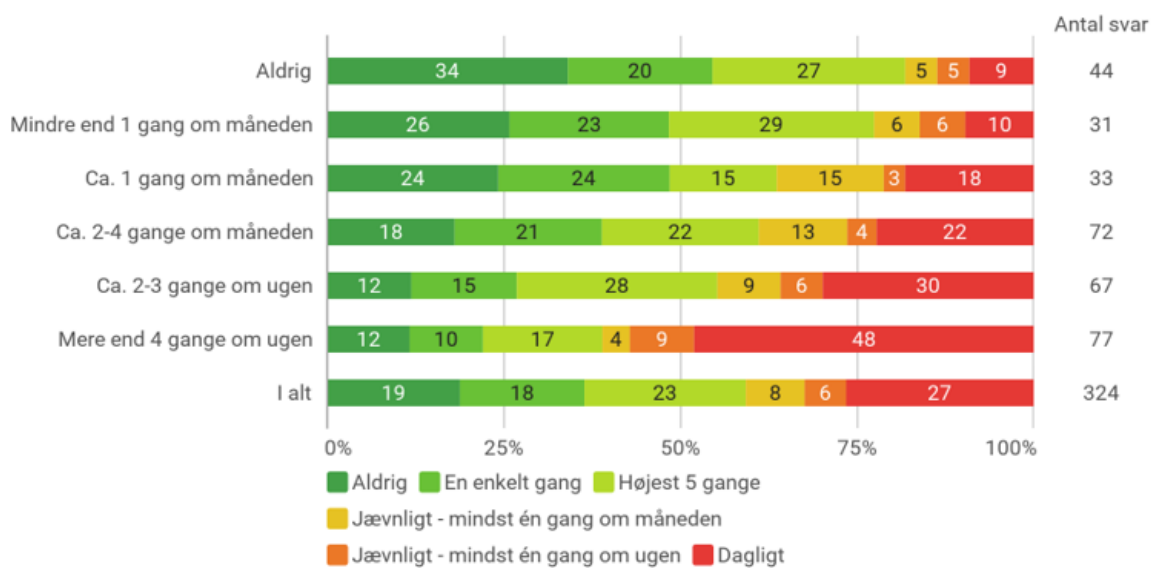


Hvor ofte ryger du e-cigaretter krydset med, hvor ofte drikker du energidrikke?



Vurdering: Her ses en tydelig sammenhæng imellem stort forbrug cigaretter og e-cigaretter med stort forbrug af energidrikke.

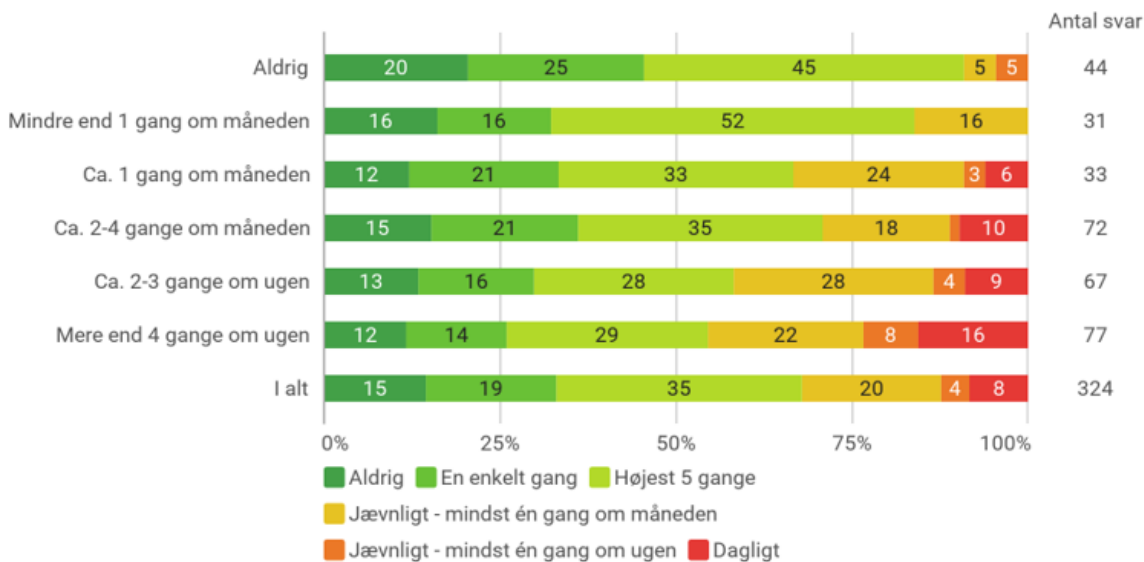
Har du prøvet snus/nikotinposer krydset med, hvor ofte drikker du energidrikke?



Vurdering: Der er en meget stor sammenhæng i forbruget af energidrikke og brugen af snus/nikotinposer.

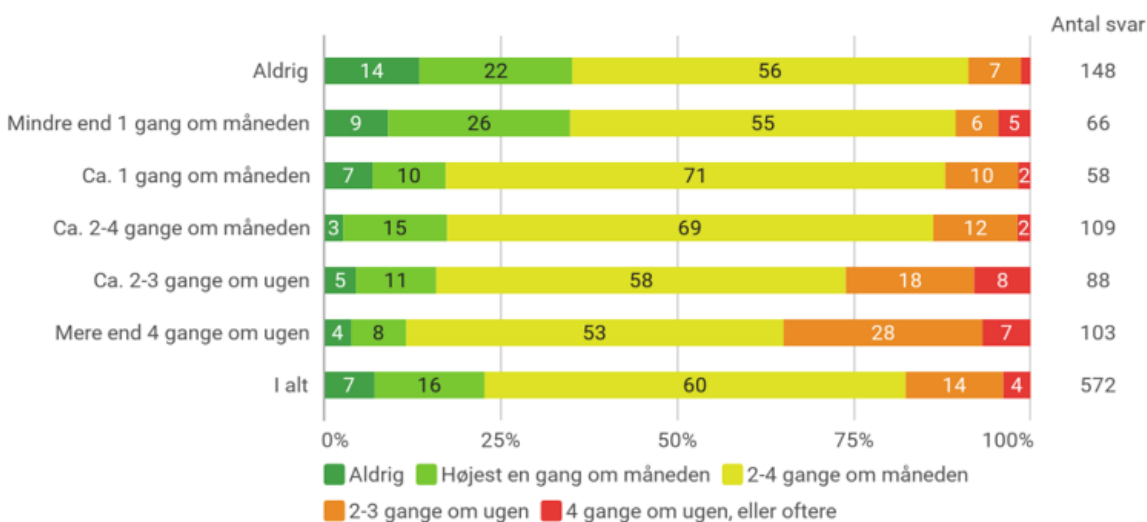


Har du prøvet vapes/puffbars krydset med, hvor ofte drikker du energidrikke?



Vurdering: Der er sammenhæng i forbruget af energidrikke og brugen af vape/puffbar, men ikke så stor sammenhæng som snus/nikotinposer og energidrikke.

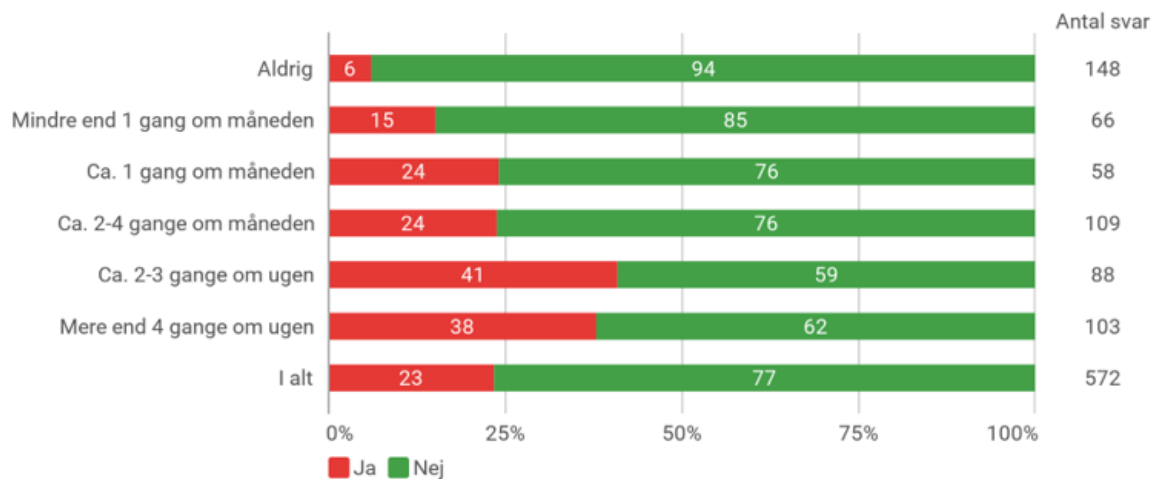
Hvor ofte drikker du alkohol krydset med, hvor ofte drikker du energidrikke?



Vurdering: Der er en tydelig sammenhæng mellem højt forbrug af energidrikke og højt forbrug af alkohol.

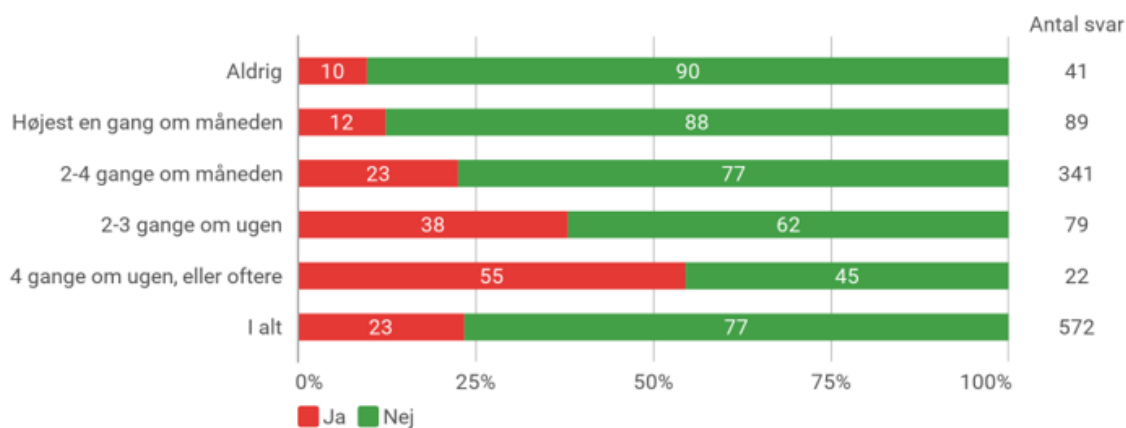


Har du nogensinde taget stoffer krydset med, hvor ofte drikker du energidrikke?



Vurdering: unge der har et højt forbrug af energidrikke og også en overrepræsentation i forbrug af stoffer.

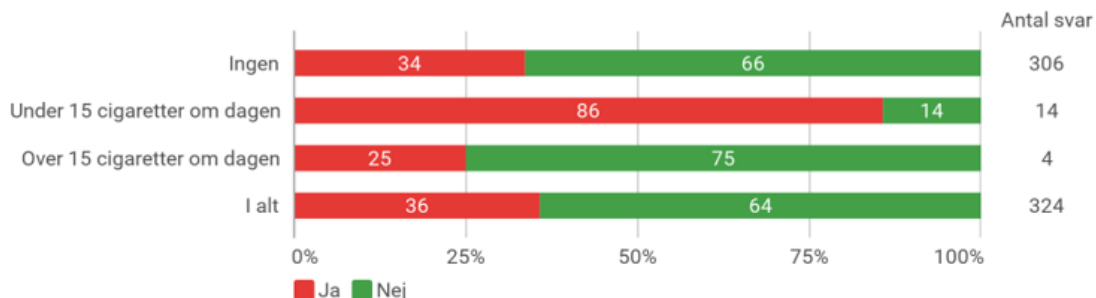
Har du nogensinde taget stoffer krydset med hvor ofte drikker du alkohol?



Vurdering: Her ses at unge, der drikker alkohol ofte, også har en overrepræsentation i forbrug af stoffer.

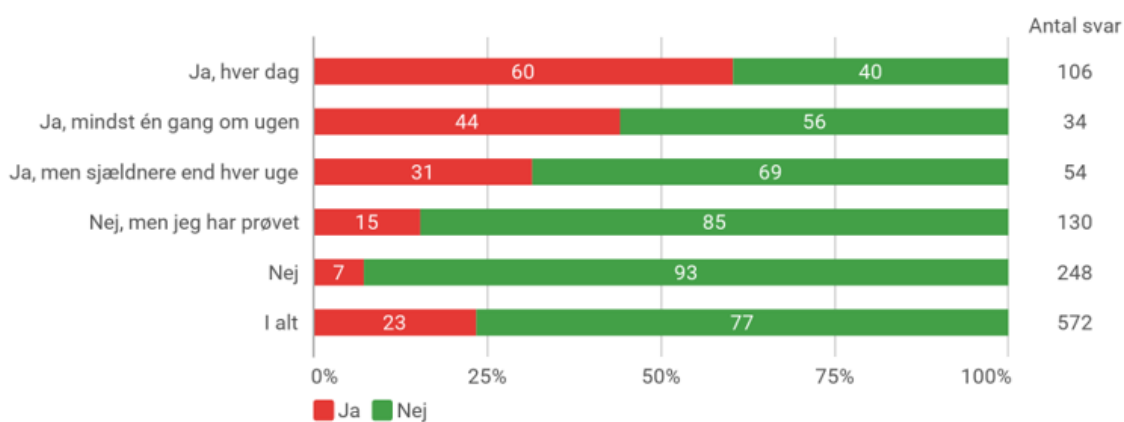


Har du nogensinde taget stoffer krydset med, hvor mange cigaretter ryger du dagligt?



Vurdering: Her ses, at der er en overrepræsentation af unge, der bruger stoffer blandt de unge, der ryger cigaretter.

Har du nogensinde taget stoffer krydset med, ryger du cigaretter/e-cigaretter, bruger snus/nikotinposer eller vapes/puffbars?



Vurdering: Her ses at unge, der har et højt nikotinfbrug, har en tydelig overrepræsentation i brug af stoffer.



Bilag: Spørgeramme

Hvilket biologisk køn er du?

- Kvinde
- Mand

Hvor gammel er du?

- 15 år
- 16 år
- 17 år
- 18 år
- 19 år
- 20 år
- 21 år
- 22 år
- 23 år
- 24 år
- 25 år

Hvor ofte drikker du energidrik (f.eks. Cult, Red Bull, Monster o.lign.) ?

- Aldrig
- Mindre end 1 gang om måneden
- Ca. 1 gang om måneden
- Ca. 2-4 gange om måneden
- Ca. 2-3 gange om ugen
- Mere end 4 gange om ugen

Hvor ofte drikker du noget, der indeholder alkohol?

- Aldrig
- Højest en gang om måneden
- 2-4 gange om måneden
- 2-3 gange om ugen
- 4 gange om ugen, eller oftere



Hvor mange genstande drak du, fordelt over de enkelte dage i sidste uge?

	0	1	2	3	4	5	6 eller flere
Mandag	(1) <input type="radio"/>	(2) <input type="radio"/>	(3) <input type="radio"/>	(4) <input type="radio"/>	(5) <input type="radio"/>	(6) <input type="radio"/>	(7) <input type="radio"/>
Tirsdag	(1) <input type="radio"/>	(2) <input type="radio"/>	(3) <input type="radio"/>	(4) <input type="radio"/>	(5) <input type="radio"/>	(6) <input type="radio"/>	(7) <input type="radio"/>
Onsdag	(1) <input type="radio"/>	(2) <input type="radio"/>	(3) <input type="radio"/>	(4) <input type="radio"/>	(5) <input type="radio"/>	(6) <input type="radio"/>	(7) <input type="radio"/>
Torsdag	(1) <input type="radio"/>	(2) <input type="radio"/>	(3) <input type="radio"/>	(4) <input type="radio"/>	(5) <input type="radio"/>	(6) <input type="radio"/>	(7) <input type="radio"/>
Fredag	(1) <input type="radio"/>	(2) <input type="radio"/>	(3) <input type="radio"/>	(4) <input type="radio"/>	(5) <input type="radio"/>	(6) <input type="radio"/>	(7) <input type="radio"/>
Lørdag	(1) <input type="radio"/>	(2) <input type="radio"/>	(3) <input type="radio"/>	(4) <input type="radio"/>	(5) <input type="radio"/>	(6) <input type="radio"/>	(7) <input type="radio"/>
Søndag	(1) <input type="radio"/>	(2) <input type="radio"/>	(3) <input type="radio"/>	(4) <input type="radio"/>	(5) <input type="radio"/>	(6) <input type="radio"/>	(7) <input type="radio"/>

Hvor mange genstande drak du i sidste uge? Læg antal genstande for de enkelte dage i forrige spørgsmål sammen.

- 0 genstande
- 1-7 genstande
- 8-14 genstande
- 15-21 genstande
- Over 21 genstande

Tænk tilbage på de sidste 30 dage. Hvor mange gange har du drukket mere end 5 genstande alkohol?

- 0 gange
- 1-2 gange



- 3-5 gange
- 6 gange eller flere

Tænk tilbage på de sidste 30 dage. Hvor mange gange har du drukket dig fuld?

- 0 gange
- 1-2 gange
- 3-5 gange
- 6 gange eller flere

Hvor gammel var du, da du første gang drak dig fuld?

- Under 13 år
- 13-15 år
- 16+ år
- Drikker alkohol, men har aldrig drukket mig fuld

Tænk tilbage på de sidste 30 dage. Hvor mange gange har du drukket?

	0	1-2	3-5	6 eller flere
Almindelig øl	(1) <input type="radio"/>	(2) <input type="radio"/>	(3) <input type="radio"/>	(4) <input type="radio"/>
Stærk øl	(1) <input type="radio"/>	(2) <input type="radio"/>	(3) <input type="radio"/>	(4) <input type="radio"/>
Vin	(1) <input type="radio"/>	(2) <input type="radio"/>	(3) <input type="radio"/>	(4) <input type="radio"/>
Sodavand med alkohol (Breezer, Mokai o.lign.)	(1) <input type="radio"/>	(2) <input type="radio"/>	(3) <input type="radio"/>	(4) <input type="radio"/>
Spiritus (rom, vodka, gin m.m.)	(1) <input type="radio"/>	(2) <input type="radio"/>	(3) <input type="radio"/>	(4) <input type="radio"/>

Ryger du cigaretter/e-cigaretter, bruger snus/nikotinposer eller vapes/puffbars?



- Ja, hver dag
- Ja, mindst én gang om ugen
- Ja, men sjældnere end hver uge
- Nej, men jeg har prøvet
- Nej

Hvor gammel var du, da du første gang prøvede at ryge cigaretter/e-cigaretter, bruge snus/nikotinposer eller vapes/puffbars?

- Under 13 år
- 13-15 år
- 16+ år

Hvor mange cigaretter ryger du dagligt?

- Ingen
- Under 15 cigaretter om dagen
- Over 15 cigaretter om dagen

Ryger du e-cigaretter?

- Aldrig
- En enkelt gang
- Højest 5 gange
- Jævnligt - mindst én gang om måneden
- Jævnligt - mindst én gang om ugen
- Dagligt

Har du prøvet snus/nikotinposer?

- Aldrig
- En enkelt gang
- Højest 5 gange
- Jævnligt - mindst én gang om måneden
- Jævnligt - mindst én gang om ugen
- Dagligt

Har du prøvet vapes/puffbars?

- Aldrig



- En enkelt gang
- Højest 5 gange
- Jævnligt - mindst én gang om måneden
- Jævnligt - mindst én gang om ugen
- Dagligt

Har du nogensinde taget stoffer (f.eks. hash, lightergas, speed, kokain osv.)?

- Ja
- Nej

Har du prøvet hash?

- Har aldrig prøvet
- Ja, indenfor de sidste 30 dage
- Ja, indenfor det sidste år
- Ja, for mere end et år siden

Hvor gammel var du, da du prøvede hash første gang?

- Under 13 år
- 13-14 år
- 15-16 år
- 17+ år

Har du prøvet andre stoffer end hash?

- Ja
- Nej

Hvilke stoffer har du prøvet?

	Har aldrig prøvet	Ja, indenfor de sidste 30 dage	Ja, indenfor det sidste år	Ja, for mere end et år siden
Benzodiazepiner	(1) <input type="radio"/>	(2) <input type="radio"/>	(3) <input type="radio"/>	(4) <input type="radio"/>
Oxycontin	(1) <input type="radio"/>	(2) <input type="radio"/>	(3) <input type="radio"/>	(4) <input type="radio"/>



Dolol/Tramadol	(1) <input type="radio"/>	(2) <input type="radio"/>	(3) <input type="radio"/>	(4) <input type="radio"/>
Amfetamin/Speed	(1) <input type="radio"/>	(2) <input type="radio"/>	(3) <input type="radio"/>	(4) <input type="radio"/>
Meth-amfetamin	(1) <input type="radio"/>	(2) <input type="radio"/>	(3) <input type="radio"/>	(4) <input type="radio"/>
Ecstasy	(1) <input type="radio"/>	(2) <input type="radio"/>	(3) <input type="radio"/>	(4) <input type="radio"/>
Kokain	(1) <input type="radio"/>	(2) <input type="radio"/>	(3) <input type="radio"/>	(4) <input type="radio"/>
LSD	(1) <input type="radio"/>	(2) <input type="radio"/>	(3) <input type="radio"/>	(4) <input type="radio"/>
Heroin	(1) <input type="radio"/>	(2) <input type="radio"/>	(3) <input type="radio"/>	(4) <input type="radio"/>
Rygeheroin	(1) <input type="radio"/>	(2) <input type="radio"/>	(3) <input type="radio"/>	(4) <input type="radio"/>
Euforiserende svampe	(1) <input type="radio"/>	(2) <input type="radio"/>	(3) <input type="radio"/>	(4) <input type="radio"/>
Snifning af opløsningsmidler fx lighter gas	(1) <input type="radio"/>	(2) <input type="radio"/>	(3) <input type="radio"/>	(4) <input type="radio"/>
Andre stoffer	(1) <input type="radio"/>	(2) <input type="radio"/>	(3) <input type="radio"/>	(4) <input type="radio"/>

Hvilke andre stoffer du har prøvet?



Hvor gammel var du, da du prøvede stoffer (andre end hash) for første gang?

- Under 13 år
- 13-14 år
- 15-16 år
- 17+ år

Har du prøvet nogen former for doping eller ulovlige præstationsfremmende midler?

- Har aldrig prøvet
- Ja, indenfor de sidste 30 dage
- Ja, indenfor det sidste år
- Ja, for mere end et år siden

Hvilke former for doping eller ulovlige præstationsfremmende midler har du prøvet?

Har du nogensinde taget smertestillende medicin/hovedpinepiller? (f.eks. Panodil, Pinex, Ibuprofen, Ibumetin, Ipren, Treo, Kodimagnyl mm.)

- Ja
- Nej

Hvor ofte tager du smertestillende medicin/hovedpinepiller?

- Hver dag
- Flere gange om ugen
- Én gang om ugen
- Én gang om måneden
- Sjældent/kun ved sygdom