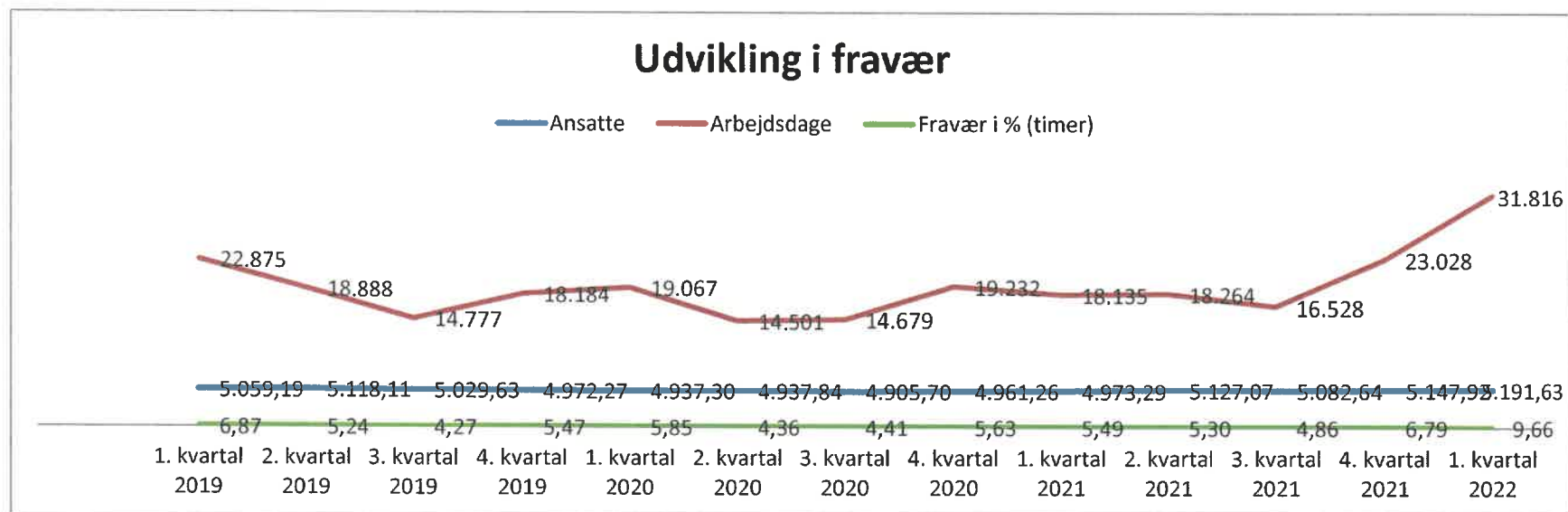


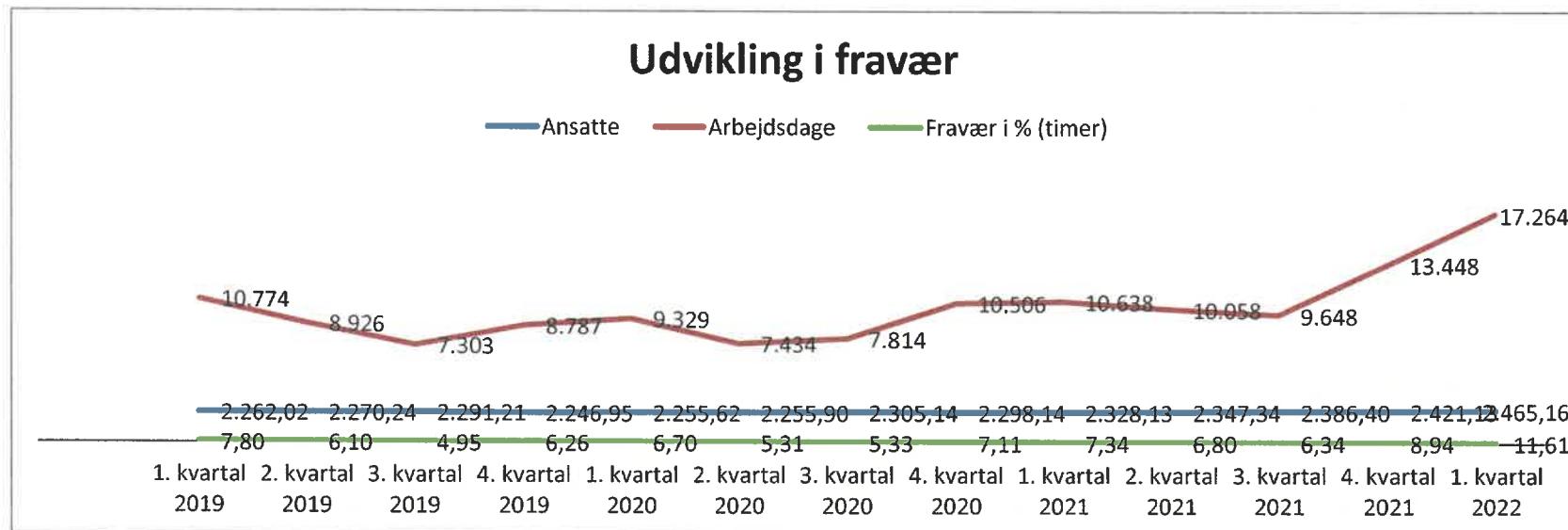
Fraværsrapport Hjørring Kommune - organisations- og forvaltningsniveau

Niveau	Periode	Ansatte	Arbejdsdage	Fravær i % (timer)	
Organisationsniveau	1. kvartal 2019		5.059,19	22.875	6,87
	2. kvartal 2019		5.118,11	18.888	5,24
	3. kvartal 2019		5.029,63	14.777	4,27
	4. kvartal 2019		4.972,27	18.184	5,47
	1. kvartal 2020		4.937,30	19.067	5,85
	2. kvartal 2020		4.937,84	14.501	4,36
	3. kvartal 2020		4.905,70	14.679	4,41
	4. kvartal 2020		4.961,26	19.232	5,63
	1. kvartal 2021		4.973,29	18.135	5,49
	2. kvartal 2021		5.127,07	18.264	5,30
	3. kvartal 2021		5.082,64	16.528	4,86
	4. kvartal 2021		5.147,92	23.028	6,79
	1. kvartal 2022		5.191,63	31.816	9,66



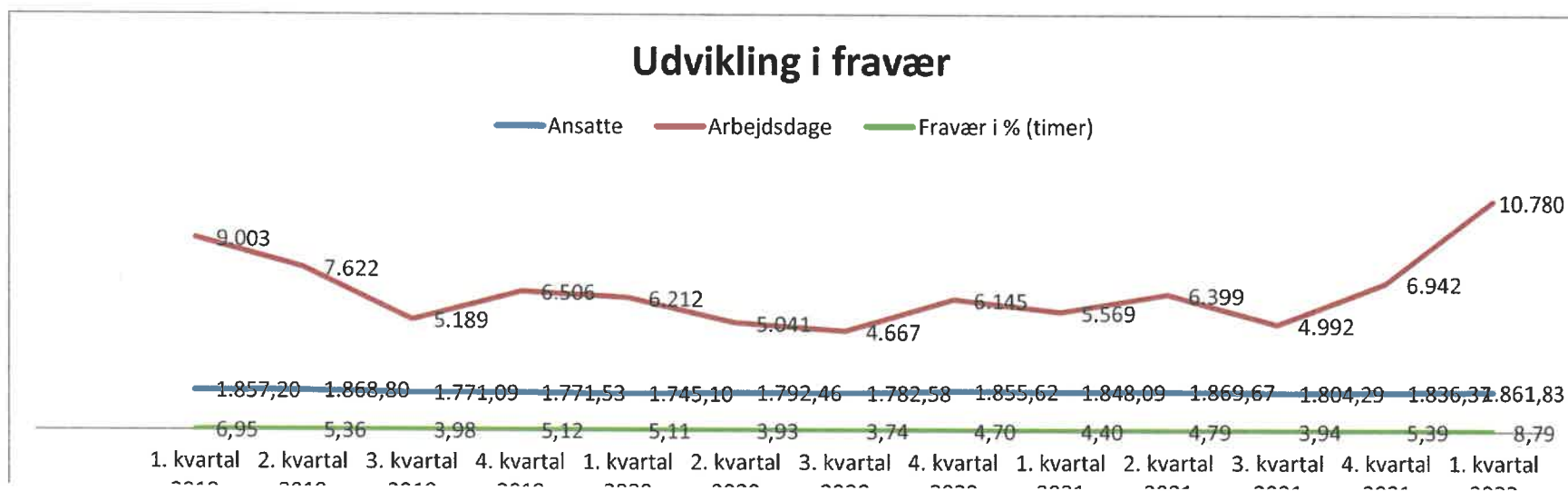
Fraværsrapport Hjørring Kommune - organisations- og forvaltningsniveau

Niveau	Periode	Ansatte	Arbejdsdage	Fravær i % (timer)
SÆH	1. kvartal 2019	2.262,02	10.774	7,80
	2. kvartal 2019	2.270,24	8.926	6,10
	3. kvartal 2019	2.291,21	7.303	4,95
	4. kvartal 2019	2.246,95	8.787	6,26
	1. kvartal 2020	2.255,62	9.329	6,70
	2. kvartal 2020	2.255,90	7.434	5,31
	3. kvartal 2020	2.305,14	7.814	5,33
	4. kvartal 2020	2.298,14	10.506	7,11
	1. kvartal 2021	2.328,13	10.638	7,34
	2. kvartal 2021	2.347,34	10.058	6,80
	3. kvartal 2021	2.386,40	9.648	6,34
	4. kvartal 2021	2.421,13	13.448	8,94
	1. kvartal 2022	2.465,16	17.264	11,61



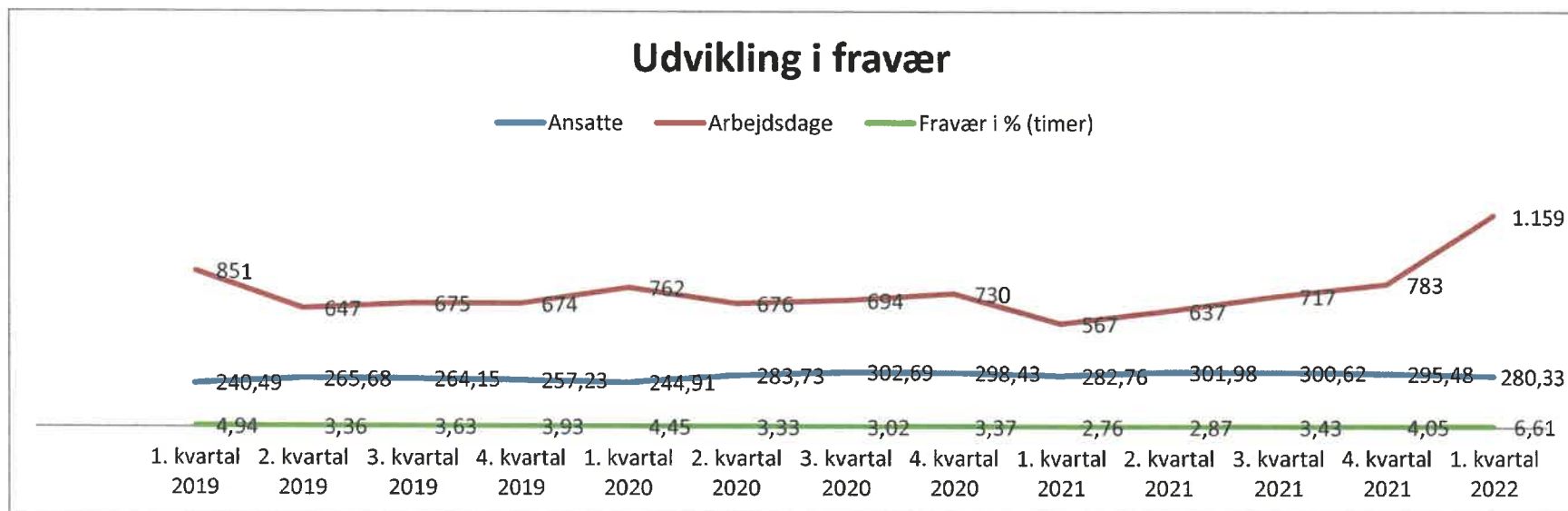
Fraværsrapport Hjørring Kommune - organisations- og forvaltningsniveau

Niveau	Periode	Ansatte	Arbejdsdage	Fravær i % (timer)
BFU	1. kvartal 2019	1.857,20	9.003	6,95
	2. kvartal 2019	1.868,80	7.622	5,36
	3. kvartal 2019	1.771,09	5.189	3,98
	4. kvartal 2019	1.771,53	6.506	5,12
	1. kvartal 2020	1.745,10	6.212	5,11
	2. kvartal 2020	1.792,46	5.041	3,93
	3. kvartal 2020	1.782,58	4.667	3,74
	4. kvartal 2020	1.855,62	6.145	4,70
	1. kvartal 2021	1.848,09	5.569	4,40
	2. kvartal 2021	1.869,67	6.399	4,79
	3. kvartal 2021	1.804,29	4.992	3,94
	4. kvartal 2021	1.836,37	6.942	5,39
	1. kvartal 2022	1.861,83	10.780	8,79



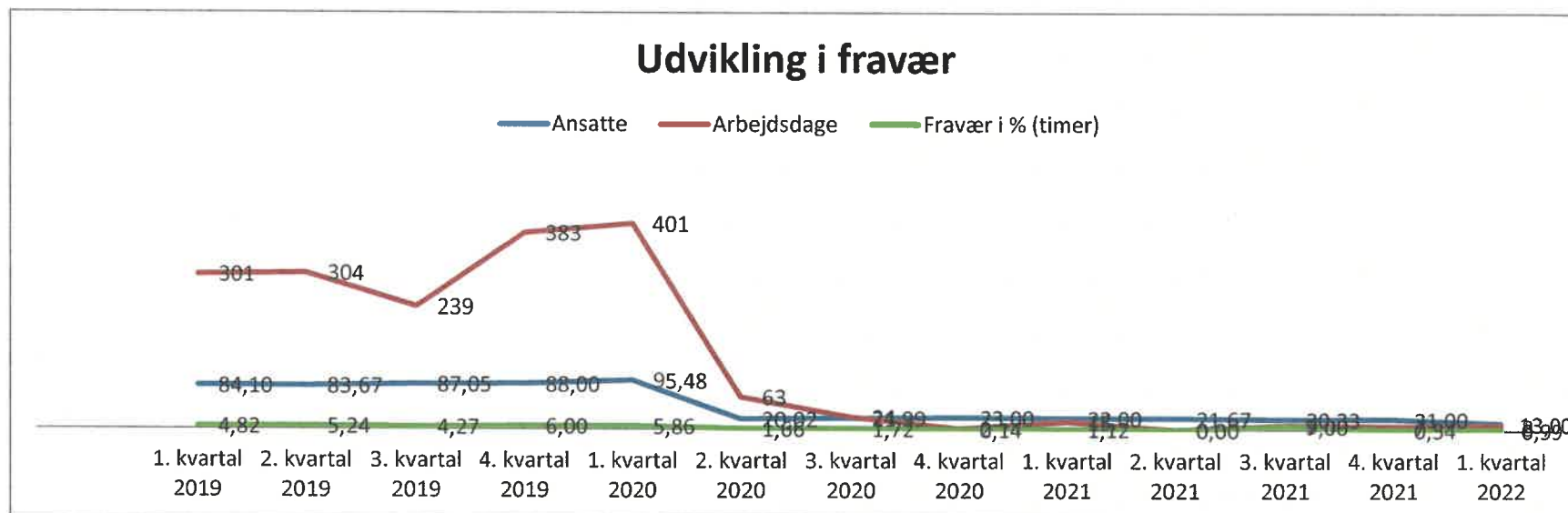
Fraværsrapport Hjørring Kommune - organisations- og forvaltningsniveau

Niveau	Periode	Ansatte	Arbejdsdage	Fravær i % (timer)	
Teknik & Miljø	1. kvartal 2019		240,49	851	4,94
	2. kvartal 2019		265,68	647	3,36
	3. kvartal 2019		264,15	675	3,63
	4. kvartal 2019		257,23	674	3,93
	1. kvartal 2020		244,91	762	4,45
	2. kvartal 2020		283,73	676	3,33
	3. kvartal 2020		302,69	694	3,02
	4. kvartal 2020		298,43	730	3,37
	1. kvartal 2021		282,76	567	2,76
	2. kvartal 2021		301,98	637	2,87
	3. kvartal 2021		300,62	717	3,43
	4. kvartal 2021		295,48	783	4,05
	1. kvartal 2022		280,33	1.159	6,61



Fraværsrapport Hjørring Kommune - organisations- og forvaltningsniveau

Niveau	Periode	Ansatte	Arbejdsdage	Fravær i % (timer)	
Kommunaldirektørens Stab	1. kvartal 2019		84,10	301	4,82
	2. kvartal 2019		83,67	304	5,24
	3. kvartal 2019		87,05	239	4,27
	4. kvartal 2019		88,00	383	6,00
	1. kvartal 2020		95,48	401	5,86
	2. kvartal 2020		20,02	63	1,66
	3. kvartal 2020		21,99	24	1,72
	4. kvartal 2020		23,00	2	0,14
	1. kvartal 2021		22,00	15	1,12
	2. kvartal 2021		21,67	0	0,00
	3. kvartal 2021		20,33	9	7,00
	4. kvartal 2021		21,00	7	0,54
	1. kvartal 2022		13,00	8	0,99



Fraværsrapport Hjørring Kommune - organisations- og forvaltningsniveau

Niveau	Periode	Ansatte	Arbejdsdage	Fravær i % (timer)
Økonomi & Arbejdsmarked incl. Borgerservice	1. kvartal 2019	447,80	1.535	4,98
	2. kvartal 2019	455,34	949	2,64
	3. kvartal 2019	451,34	997	2,98
	4. kvartal 2019	446,42	1.336	4,26
	1. kvartal 2020	436,66	1.758	5,64
	2. kvartal 2020	493,10	1.200	3,16
	3. kvartal 2020	492,30	1.480	3,84
	4. kvartal 2020	485,07	1.849	4,45
	1. kvartal 2021	491,30	1.346	3,32
	2. kvartal 2021	524,67	1.170	3,12
	3. kvartal 2021	511,11	1.162	3,24
	4. kvartal 2021	513,55	1.848	4,94
	1. kvartal 2022	513,23	2.599	7,09

