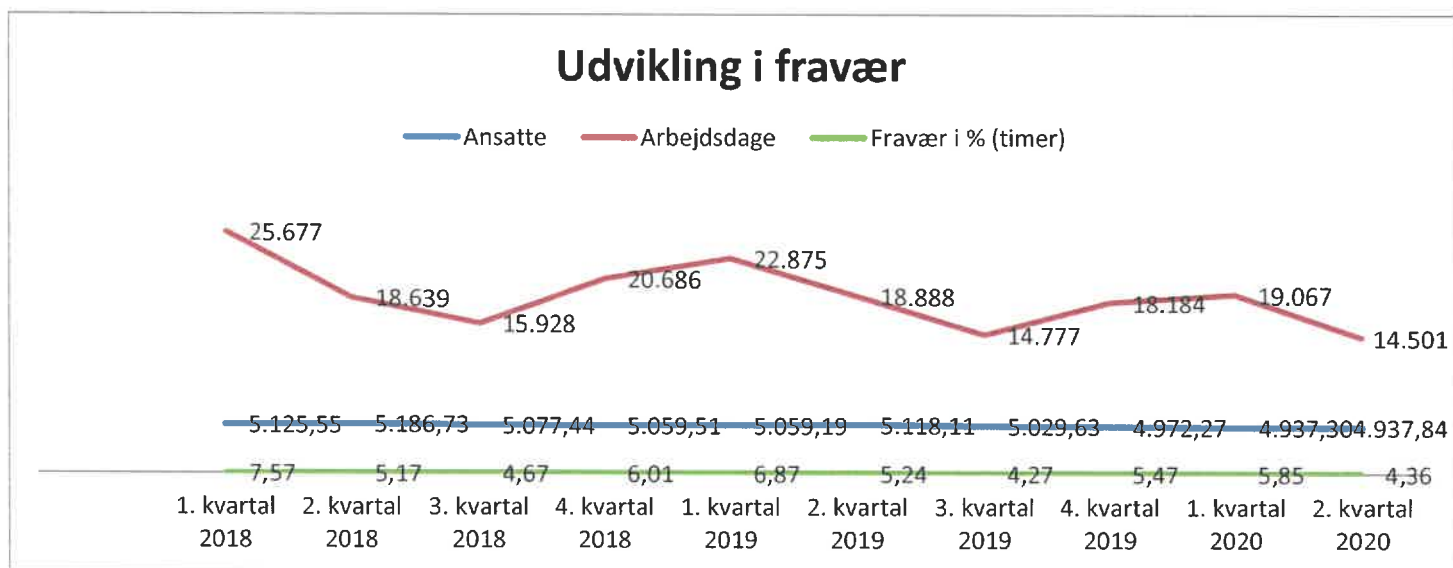


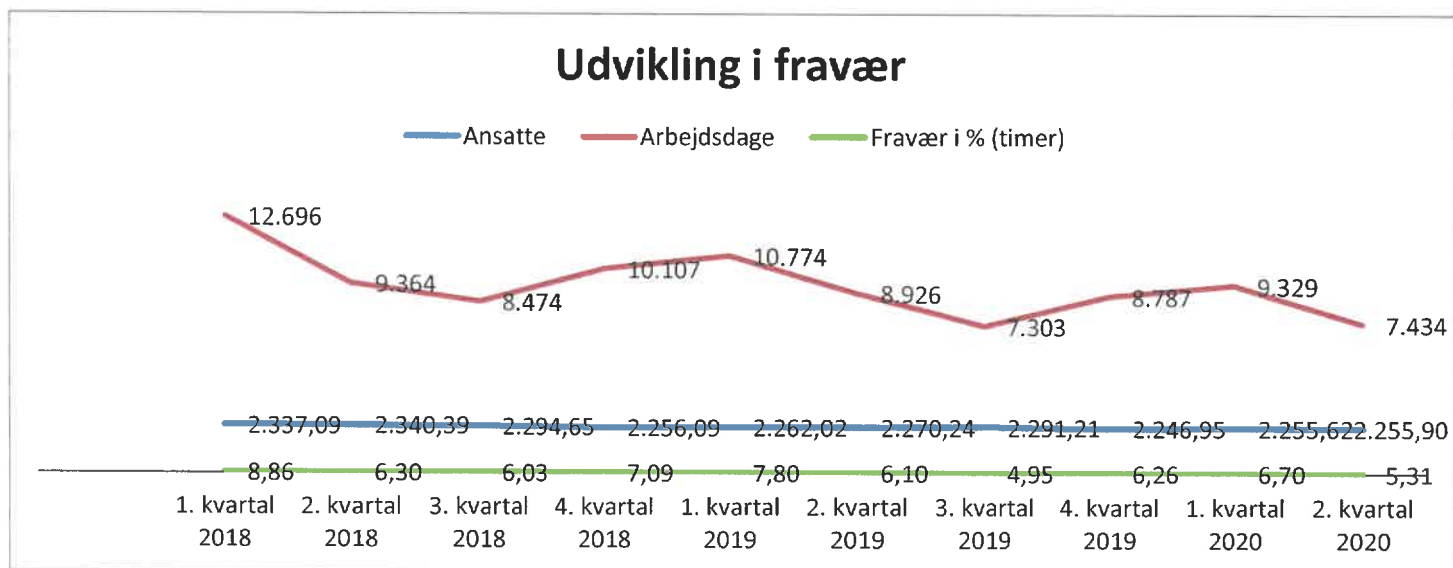
Fraværsrapport Hjørring Kommune - organisations- og forvaltningsniveau

Niveau	Periode	Ansatte	Arbejdsdage	Fravær i % (timer)
Organisationsniveau	1. kvartal 2018	5.125,55	25.677	7,57
	2. kvartal 2018	5.186,73	18.639	5,17
	3. kvartal 2018	5.077,44	15.928	4,67
	4. kvartal 2018	5.059,51	20.686	6,01
	1. kvartal 2019	5.059,19	22.875	6,87
	2. kvartal 2019	5.118,11	18.888	5,24
	3. kvartal 2019	5.029,63	14.777	4,27
	4. kvartal 2019	4.972,27	18.184	5,47
	1. kvartal 2020	4.937,30	19.067	5,85
	2. kvartal 2020	4.937,84	14.501	4,36



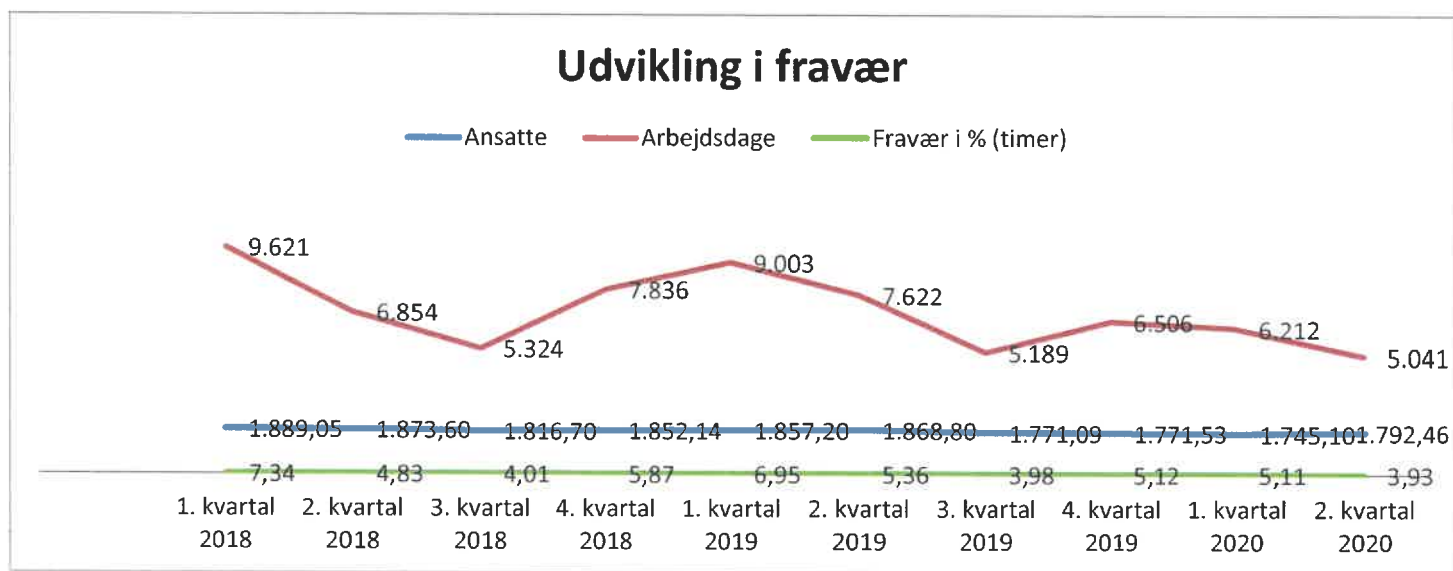
Fraværsrapport Hjørring Kommune - organisations- og forvaltningsniveau

Niveau	Periode	Ansatte	Arbejdsdage	Fravær i % (timer)
SÆH	1. kvartal 2018	2.337,09	12.696	8,86
	2. kvartal 2018	2.340,39	9.364	6,30
	3. kvartal 2018	2.294,65	8.474	6,03
	4. kvartal 2018	2.256,09	10.107	7,09
	1. kvartal 2019	2.262,02	10.774	7,80
	2. kvartal 2019	2.270,24	8.926	6,10
	3. kvartal 2019	2.291,21	7.303	4,95
	4. kvartal 2019	2.246,95	8.787	6,26
	1. kvartal 2020	2.255,62	9.329	6,70
	2. kvartal 2020	2.255,90	7.434	5,31



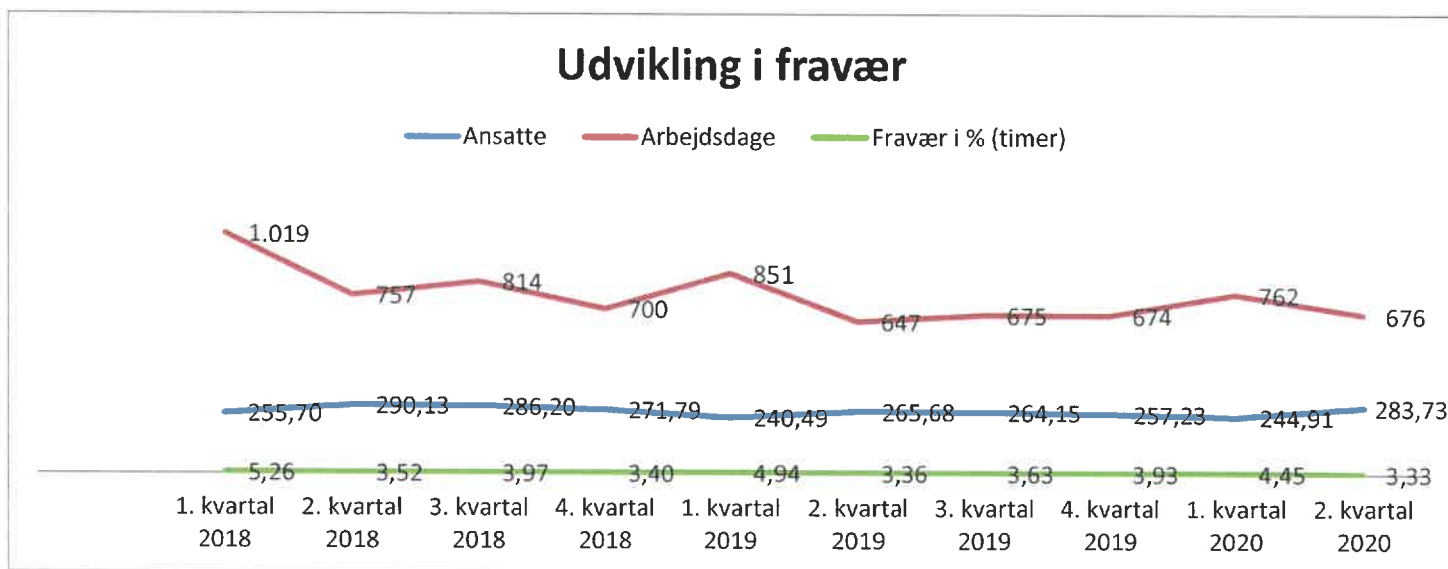
Fraværsrapport Hjørring Kommune - organisations- og forvaltningsniveau

Niveau	Periode	Ansatte	Arbejdsdage	Fravær i % (timer)
BFU	1. kvartal 2018	1.889,05	9.621	7,34
	2. kvartal 2018	1.873,60	6.854	4,83
	3. kvartal 2018	1.816,70	5.324	4,01
	4. kvartal 2018	1.852,14	7.836	5,87
	1. kvartal 2019	1.857,20	9.003	6,95
	2. kvartal 2019	1.868,80	7.622	5,36
	3. kvartal 2019	1.771,09	5.189	3,98
	4. kvartal 2019	1.771,53	6.506	5,12
	1. kvartal 2020	1.745,10	6.212	5,11
	2. kvartal 2020	1.792,46	5.041	3,93



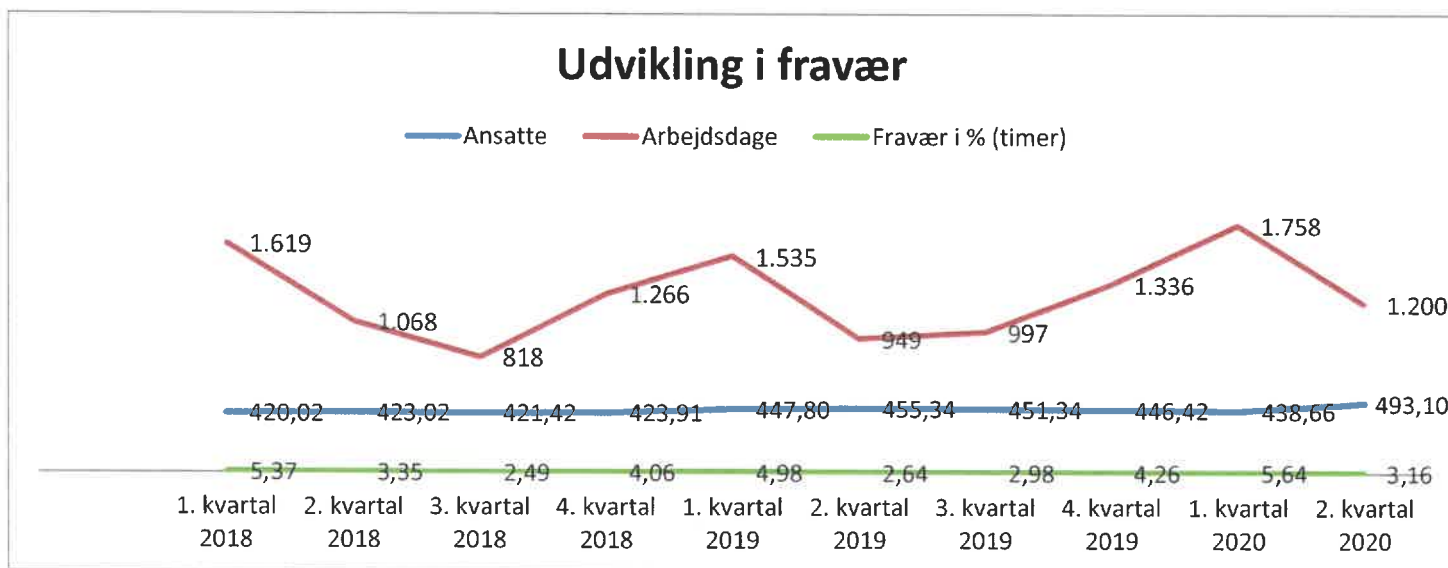
Fraværsrapport Hjørring Kommune - organisations- og forvaltningsniveau

Niveau	Periode	Ansatte	Arbejdsdage	Fravær i % (timer)
Teknik & Miljø	1. kvartal 2018	255,70	1.019	5,26
	2. kvartal 2018	290,13	757	3,52
	3. kvartal 2018	286,20	814	3,97
	4. kvartal 2018	271,79	700	3,40
	1. kvartal 2019	240,49	851	4,94
	2. kvartal 2019	265,68	647	3,36
	3. kvartal 2019	264,15	675	3,63
	4. kvartal 2019	257,23	674	3,93
	1. kvartal 2020	244,91	762	4,45
	2. kvartal 2020	283,73	676	3,33



Fraværsrapport Hjørring Kommune - organisations- og forvaltningsniveau

Niveau	Periode	Ansatte	Arbejdsdage	Fravær i % (timer)
Økonomi & Arbejdsmarked incl. Borgerservice	1. kvartal 2018	420,02	1.619	5,37
	2. kvartal 2018	423,02	1.068	3,35
	3. kvartal 2018	421,42	818	2,49
	4. kvartal 2018	423,91	1.266	4,06
	1. kvartal 2019	447,80	1.535	4,98
	2. kvartal 2019	455,34	949	2,64
	3. kvartal 2019	451,34	997	2,98
	4. kvartal 2019	446,42	1.336	4,26
	1. kvartal 2020	438,66	1.758	5,64
	2. kvartal 2020	493,10	1.200	3,16



Fraværsrapport Hjørring Kommune - organisations- og forvaltningsniveau

Niveau	Periode	Ansatte	Arbejdsdage	Fravær i % (timer)	
Kommunaldirektørens Stab og Hjørring Erhvervscenter	1. kvartal 2018		86,77	322	5,07
	2. kvartal 2018		87,67	248	3,46
	3. kvartal 2018		86,52	206	3,09
	4. kvartal 2018		85,10	341	5,26
	1. kvartal 2019		84,10	301	4,82
	2. kvartal 2019		83,67	304	5,24
	3. kvartal 2019		87,05	239	4,27
	4. kvartal 2019		88,00	383	6,00
	1. kvartal 2020		95,48	401	5,86
	2. kvartal 2020		20,02	63	1,66

