

KÆRE BYGHERRE/RÅDGIVER

Tilgængeligt byggeri - hvordan?



VEJLEDNING I TILGÆNGELIGHED

Kære ejer/bygherre/rådgiver

Du har søgt byggetilladelse eller agter at gøre det, og skal i gang med at bygge. Som det vil være dig bekendt, er der i Bygningsreglementet (BR10) angivet flere tilgængelighedskrav for personer med handicap, som skal opfyldes i forbindelse med nybyggeri eller ombygning.

Det kan være vanskeligt at overskue, hvordan lovkravene skal opfyldes, men der findes anvisninger på, hvordan tilgængeligheden kan udføres, så det medtages fra start.

Der henvises til Statens byggeforskningsinstituts hjemmeside:

www.sbi.dk/tilgaengelighed/generelt.

Herunder findes tjeklister til alle bygningsreglementets tilgængelighedskrav og andre relevante oplysninger.

Mange forbinder tilgængelighed med egnede forhold for kørestolsbrugere og synshandicappede, men god tilgængelighed er til gavn for alle og har stor betydning for trivslen i hverdagen og gør det muligt at leve et ligeværdigt liv uden at være afhængig af andres hjælp.

Der er i det følgende vist nogle eksempler på, hvad der skal til for at gøre et byggeri tilgængeligt, så det opfylder lovkravene i bygningsreglementet. Vær opmærksom på, at der ikke er eksempler på alle bygningsreglementets krav til god tilgængelighed for personer med handicap i al almindelighed.



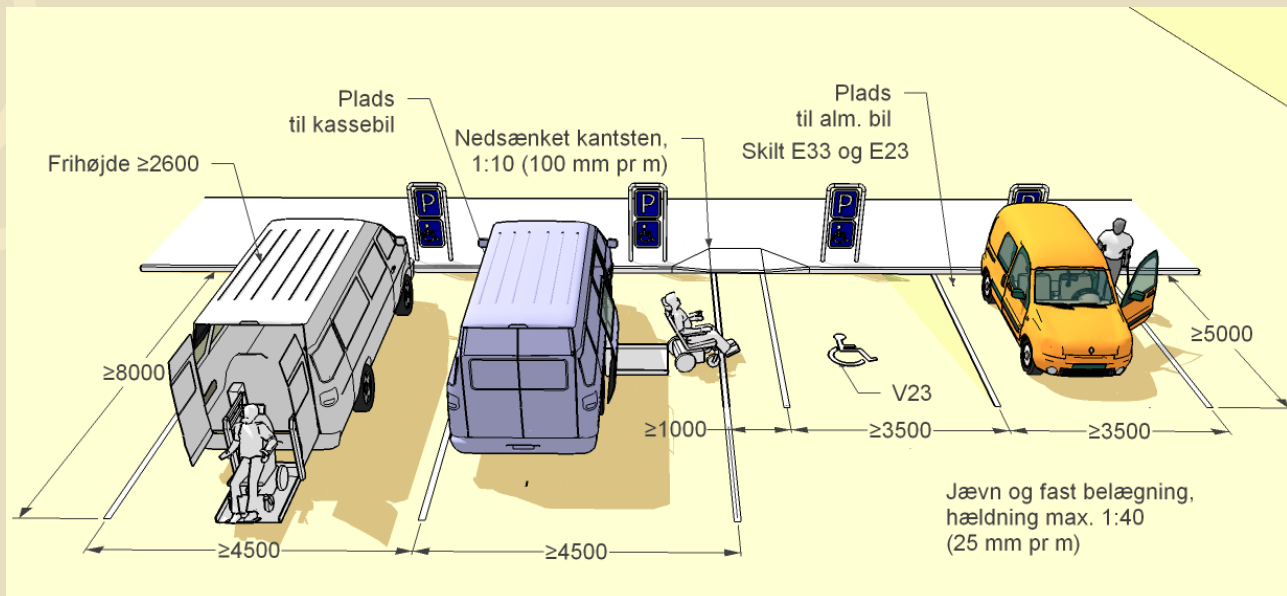
Her kan man komme frem, og man kan nå hanen fra sin kørestol, men betjeningspanelet sidder desværre lidt højt.



Her er en kantsten, som forhindrer en kørestolsbruger i at komme frem til standeren, og displayet sidder for højt.

Det er ikke muligt for en kørestolsbruger at benytte denne stander.

Udendørs



BR 10 § 2.6.2, stk. 1 og 3 P-pladser

For handicappede biler med handicapskilt skal parkeringspladserne være i nærheden af indgangen max. afstand 30-50 m.

Husk nedsænket kantsten i adgangsvejen mellem p-plads og kørebane. Hældning max. 1:10 samt opspring 25 mm, således at blinde kan finde kanten. Belægning skal være fast og jævn.

Se mere på: www.sbi.dk/tilgaengelighed/tjeklister/parkeringspladser-for-personer-med-handicap

Gangarealer til bygninger

Skal anlægges med markant taktil adskillelse, i form af fortovs kant eller ledelinje, til andre trafikformer. Belægningen skal være fast og jævn svarende til fliser eller asfalt.

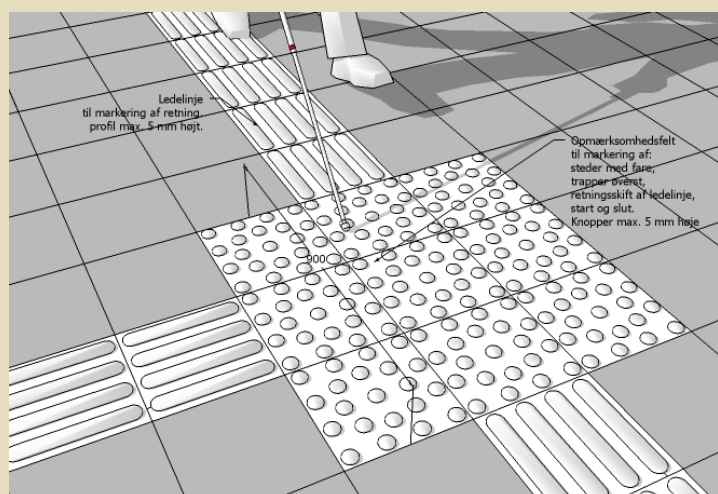
BR 10, § 2.6.3, stk. 1

Belysning kan fungere som supplerende ledelinje.

Stk. 3, Ovenfor trapper skal der være et belægningskift, som både i synlighed og følbarehed adskiller sig markant fra den øvrige belægning.

Se mere på:

www.sbi.dk/tilgaengelighed/ubegygnede-arealer/ferdselsarealer-for-alle, om kravene til ubegygnede arealer.



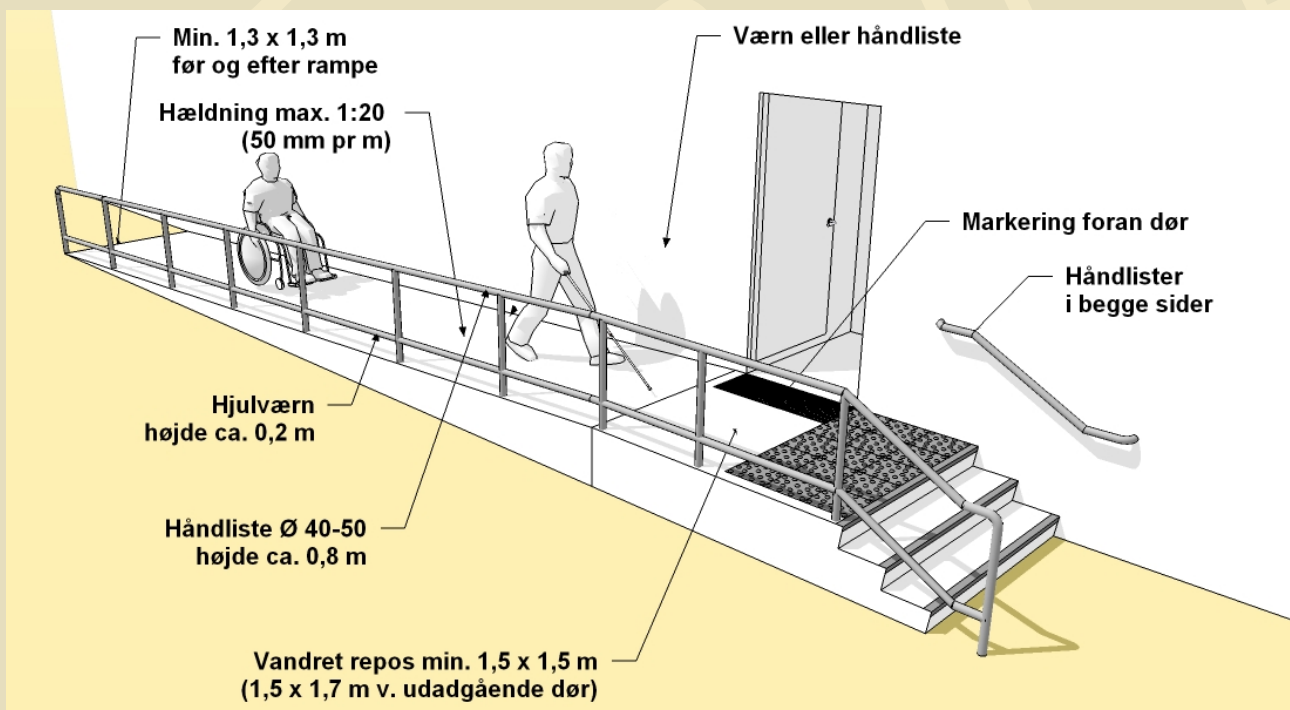


Niveaufri adgang er adgang for alle, også selv om man skulle have en funktionsnedsættelse

BR 10 § 2.6.3 Ramper og udligninger på adgangs- og tilkørselsarealer

Alle indgange i en ny bygning skal være trinfri, også adgangsvejen dertil. Dette gælder også for boliger. Ved nybyggeri og ombygning skal man følge BR 10 om Adgangsforhold § 3.2..

Ramper må ikke have en hældning på mere end 1:20 (5%) og skal have et plant plateau foran dør på min. 1,50 m x 1,50 m. Hvis døren går ud af, skal det øges med 0,20 m langs væggen modsat hængselssiden.



Yderdøre skal markeres med et taktilt felt eller farveforskel i belægning så blinde og svagtsynede kan finde døren. En forsænket metalskraberist vil kunne opfylde bestemmelsen.

Fritstående trapper skal afskærmes, så man ikke går ind i dem, hvis man er blind eller har nedsat syn.

Indendørs

BR 10, § 3.4.1 og 3.4.4 WC-rum

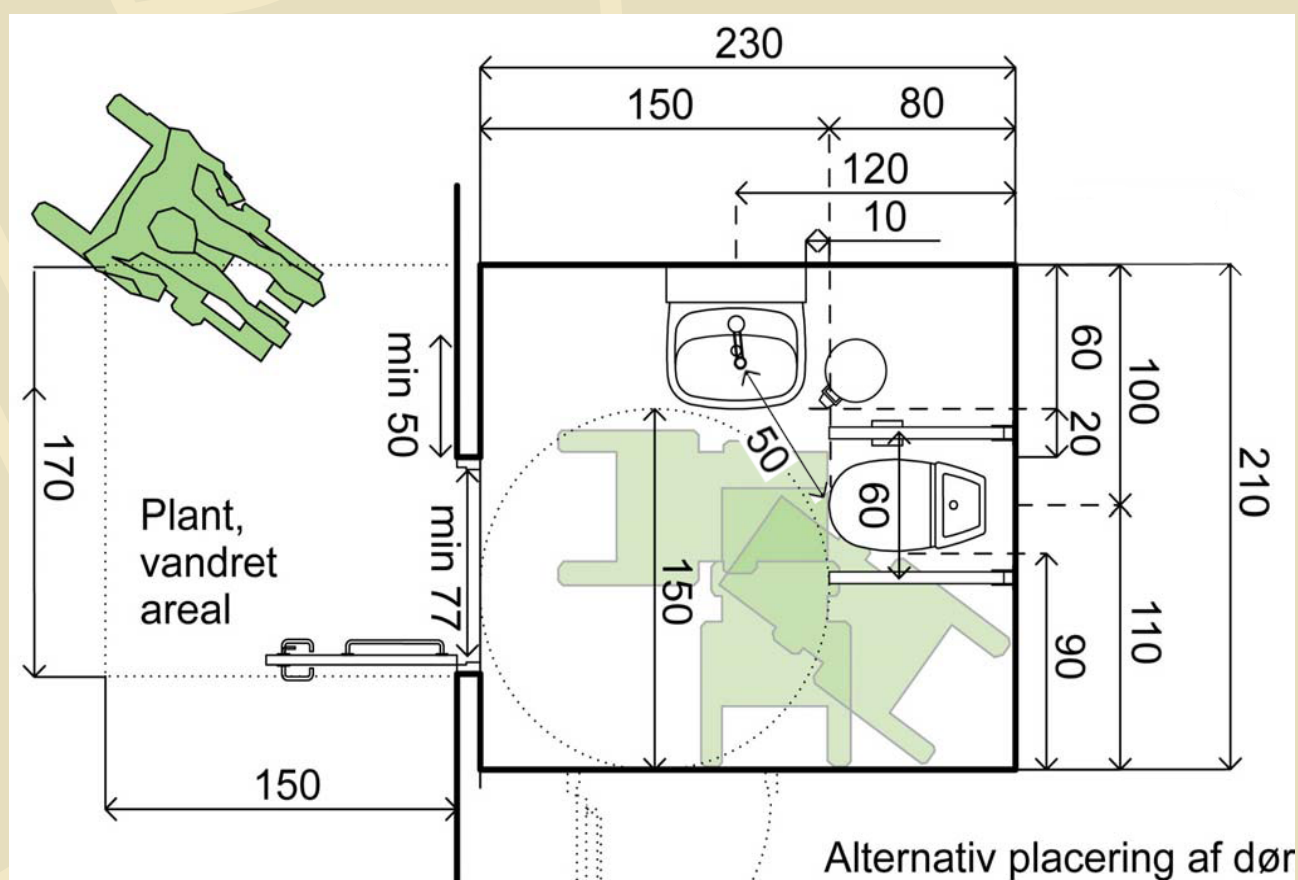
Se nedenstående illustration.

Skal indrettes efter gældende regler, så det kan benyttes af kørestolsbrugere, med eksempelvis venderadius på 1,50 m. fri af inventar og døropslag.

Fri plads på 90 cm. ved siden af toilet modsat håndvask (her bør ikke placeres radiatorer, toiletrulleholdere, pusleborde mv.)

Toiletsædehøjde 48 cm. målt fra gulv. Opklappelige armstøtter højde 0,8 m. Håndvask højde 0,8 m samt dybde 0,6 m med afløb trukket tilbage.

Se tjeklister på <http://www.sbi.dk/tilgaengelighed/tjeklister>.



BR 10 § 3.4.1, stk. 7 Publikumspladser for kørestolsbrugere

I offentligt tilgængelige lokaler og anlæg med fastmonterede publikumspladser skal der indrettes et passende antal pladser for kørestolsbrugere. Pladserne bør være fordelt i salen med mulighed for at sidde ved siden af ledsagere.

Bestemmelsen omfatter koncertsale, biografteatre, kirker, idrætsanlæg m.m.

BR 10 § 8.1. stk. 12 Teleslynge

I forsamlingslokaler, herunder i rum der er indrettet til offentlig tilgængelige fælles aktiviteter såsom koncerter, foredrag og anden underholdning, skal der være fast installation af teleslyngeanlæg eller lignende installation.

Anlægget skal være målrettet personer med hørehandicap på minimum samme niveau som teleslyngeanlæg.

Elevator

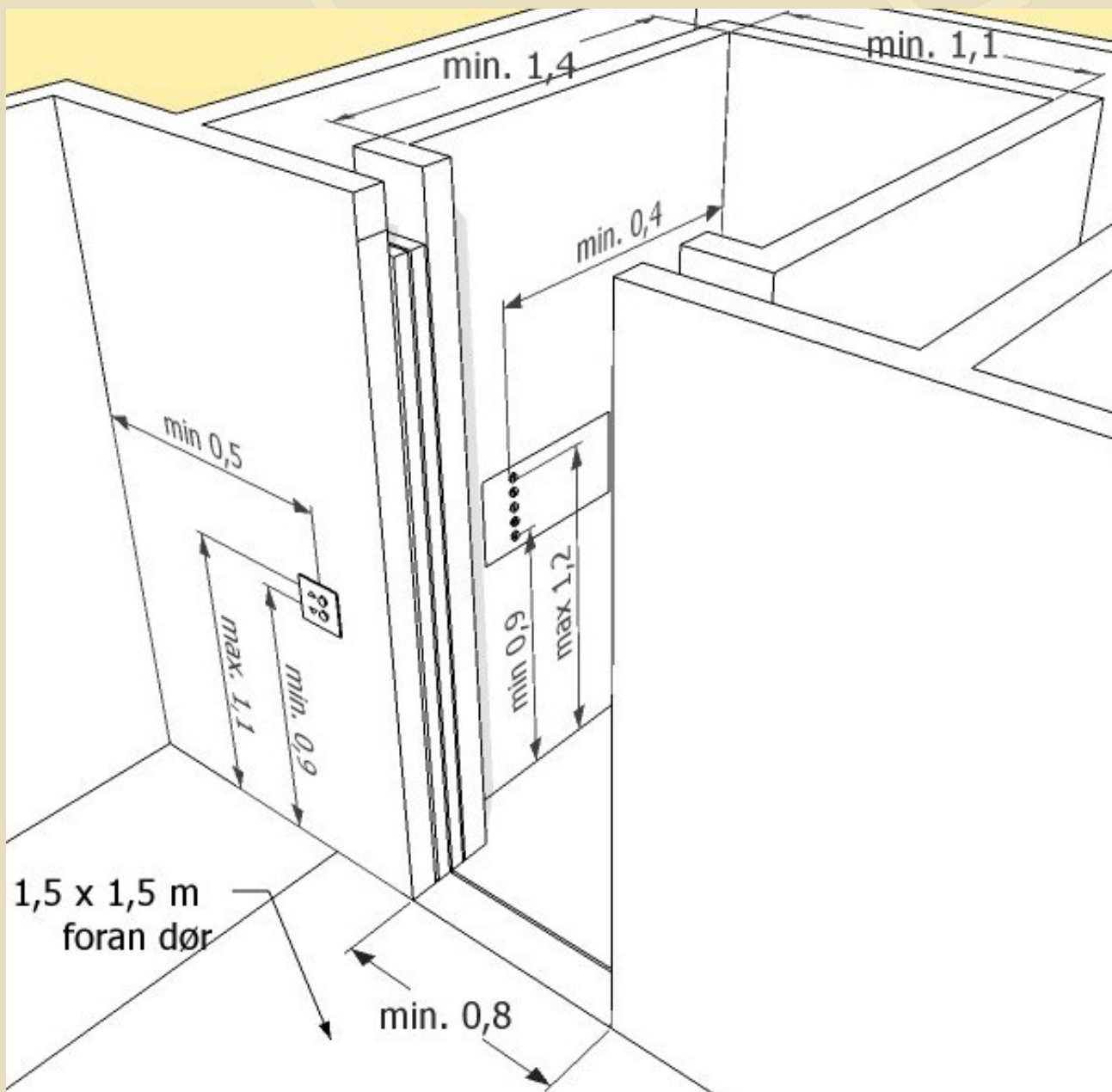
BR 10 § 3.2.2 stk. 5 og 6

Der skal være elevator til samtlige etager, hvis bygningen har mere end 3 etager eller derover – dvs. stueetage, 1. sal og 2. sal og derover.

Mindst en elevator skal være en type 2 i henhold til standarden DS/EN 81-70 Det betyder bl.a. at betjeningsknapper skal være følbare, at tal og bogstaver for etager skal kunne ses og føles, at det kan høres og føles, når knapper aktiveres, og at en stemme oplyser hvilken etage, der stoppes på.

Placering af betjeningspanelet 0,9 m – 1,2 m målt fra gulv og mindst 0,4 m fra indvendige hjørner.

Se evt. mere på: www.sbi.dk/tilgaengelighed/tjeklister/elevatorer



Brugerbetjente anlæg

BR 10, kap. 4.5

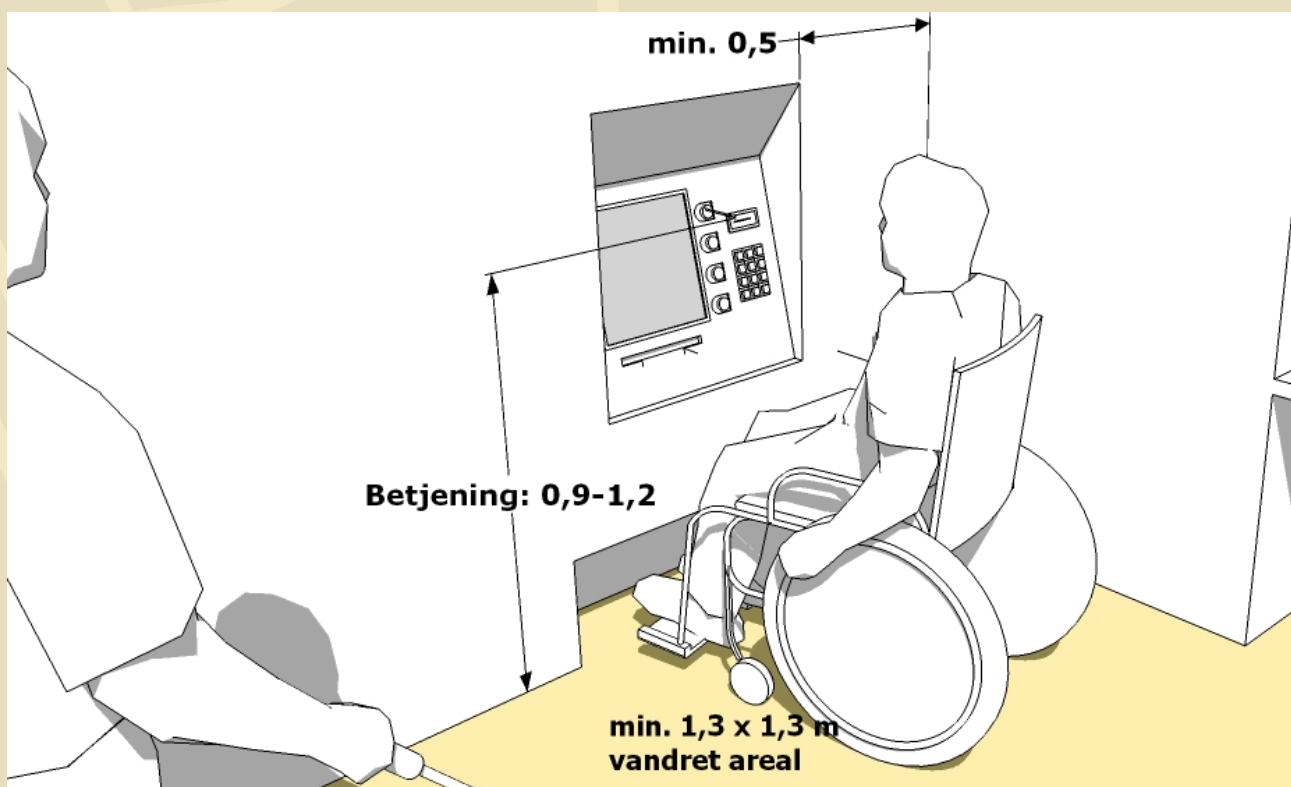
Indretning af IT-standere, betalings- og selvbetjeningsautomater og lignende anlæg, herunder gælder ligeledes benzin/tankstandere, skal udføres, så de kan benyttes af mennesker, hvis funktionsevne er nedsat.

De skal være uden niveauforskelle i adgangsarealet frem til standeren og betjeningspanel skal placeres i en højde, som kan betjenes af en person i kørestol.

Knapper og funktioner være udformet så de kan bruges af blinde.

Se mere på:

www.sbi.dk/tilgaengelighed/tjeklister/tilgengelig-indretning-af-brugerbetjente-anleg



Farver, kontraster og korrekt belysning er afgørende for svagtsynedes evne til at orientere sig på egen hånd.

På Dansk Blindesamfunds hjemmeside (www.dkblind.dk) samt Statens Byggeforskningsinstitut (www.sbi.dk/tjeklister) kan findes vejledning samt lovkrav til korrekt indretning.

Yderligere rådgivning kan fås ved henvendelse til:

- Statens Byggeforskningsinstitut - tlf.: 45 86 55 33 - www.sbi.dk/tilgaengelighed
- IT- og Telestyrelsen - www.itst.dk/kommunikation-og-tilgaengelighed
- Energistyrelsen - www.ens.dk

Yderligere oplysninger

Yderligere oplysninger kan fås ved henvendelse til Tilgængelighedsudvalget:

Jørn Størup

Mobil: 30 33 33 82

E-Mail: jasmts@mail.dk

Richard Petersen

Tlf.: 98 99 83 89 og 23 82 40 89

E-mail: rr@10mb.dk

Inge Bach Jensen

Tlf.: 23 81 79 50

E-mail: inge.bach.jensen@hotmail.dk

Grete Riisager

Mobil: 30 22 86 29

greteriisager@hotmail.com

Henriette Kvist Nielsen (PTU)

Mobil: 28 19 68 03

kvist69@me.com

Susanne Kragh Pedersen

Tlf.: 40 55 55 86

E-mail: susanne.kragh@has.dk

Lene Smidstrup

Mobil: 61 66 09 38

E mail: lenesmidstrup@gmail.com

Se også:

www.hjoerring.dk/politik-og-naerdemokrati/raad-og-naevn/hjoerring-handicapråd/tilgængelighedsudvalget.aspx

Billeder på forsiden:

Øverst: Bryghuset Vendia i Markedsgade

Her har Tilgængelighedsudvalget været med i rådgivningen.

Nederst: Indgangsparti, Hjørring Banegård

Illustrationer med tilladelse fra
Statens Byggeforskningsinstitut

Foto:

Susanne Kragh Pedersen

Jørgen Olesen

Handicaprådets Tilgængelighedsudvalg
ved Hjørring Kommune - oktober 2012
opdateret juni 2014